



## إحصاء نشاط النقل الجوي في القطاع الحكومي والعام لسنة 2018



الصفحة	العنوان
2-1	المقدمة.....
2	المنهجية.....
3-2	المفاهيم والمصطلحات.....
7-3	تحليل لأهم مؤشرات نشاط النقل الجوي في القطاع الحكومي والعام .....
	<b>الجدول</b>
8	جدول (1) المؤشرات الرئيسية لنشاط النقل الجوي في القطاع الحكومي والعام لسنة 2018.....
9	جدول (2) إجمالي المؤشرات الرئيسية لنشاط النقل الجوي في القطاع الحكومي والعام لمختلف شركات الطيران العراقية والعربية والاجنبية لسنة 2018.....
10	جدول (3) حركة الطائرات وعدد الرحلات وحركة المسافرين للمطارات العراقية (لمختلف شركات الطيران العراقية والعربية والاجنبية) (النقل الدولي) لسنة 2018.....
11	جدول (4) حركة الطائرات وعدد الرحلات وحركة المسافرين للمطارات العراقية (للشركة العامة للخطوط الجوية العراقية) (النقل الداخلي) لسنة 2018.....
12	جدول (5) النشاط الإجمالي لحركة الطائرات وعدد الرحلات وحركة المسافرين في المطارات العراقية على طائرات (الشركة العامة للخطوط الجوية العراقية) لسنة 2018.....
15	جدول (6) حركة الطائرات وعدد الرحلات وحركة المسافرين في مطار بغداد الدولي (النقل الدولي) حسب الأشهر (لمختلف شركات الطيران العراقية والعربية والاجنبية) لسنة 2018.....
16	جدول (7) حركة الطائرات وعدد الرحلات وحركة المسافرين في مطار بغداد الدولي (النقل الداخلي) حسب الأشهر (للشركة العامة للخطوط الجوية العراقية) لسنة 2018.....
18	جدول (8) النشاط الإجمالي لحركة النقل الجوي في مطار بغداد الدولي (لمختلف شركات الطيران العراقية والعربية والاجنبية) لسنة 2018... ..
19	جدول (9) كمية البضاعة المنقولة من وإلى مطار بغداد الدولي حسب الأشهر (لمختلف شركات الطيران العراقية والعربية والاجنبية) لسنة 2018 (كغم).....
20	جدول (10) كمية البضاعة البريادية المنقولة من وإلى مطار بغداد الدولي حسب الأشهر (لمختلف شركات الطيران العراقية والعربية والاجنبية) لسنة 2018 (كغم).....
21	جدول (11) حركة الطائرات وعدد الرحلات وحركة المسافرين في مطار أربيل الدولي (النقل الدولي) حسب الأشهر (لمختلف شركات الطيران العراقية والعربية والاجنبية) لسنة 2018.....
22	جدول (12) حركة الطائرات وعدد الرحلات وحركة المسافرين في مطار أربيل الدولي (النقل الداخلي) حسب الأشهر (للشركة العامة للخطوط الجوية العراقية) لسنة 2018.....
24	جدول (13) النشاط الإجمالي لحركة النقل الجوي في مطار أربيل الدولي (لمختلف شركات الطيران العراقية والعربية والاجنبية) لسنة 2018.....
25	جدول (14) حركة الطائرات وعدد الرحلات وحركة المسافرين في مطار السليمانية الدولي (النقل الدولي) حسب الأشهر (لمختلف شركات الطيران العراقية والعربية والاجنبية) لسنة 2018.....
26	جدول (15) حركة الطائرات وعدد الرحلات وحركة المسافرين في مطار السليمانية الدولي (النقل الداخلي) حسب الأشهر (للشركة العامة للخطوط الجوية العراقية) لسنة 2018.....
28	جدول (16) النشاط الإجمالي لحركة النقل الجوي في مطار السليمانية الدولي (لمختلف شركات الطيران العراقية والعربية والاجنبية) لسنة 2018... ..
29	جدول (17) كمية البضاعة المنقولة من وإلى مطار السليمانية الدولي حسب الأشهر (لمختلف شركات الطيران العراقية والعربية والاجنبية) لسنة 2018 (كغم).....
30	جدول (18) حركة الطائرات وعدد الرحلات وحركة المسافرين في مطار البصرة الدولي (النقل الدولي) حسب الأشهر (لمختلف شركات الطيران العراقية والعربية والاجنبية) لسنة 2018.....
31	جدول (19) حركة الطائرات وعدد الرحلات وحركة المسافرين في مطار البصرة الدولي (النقل الداخلي) حسب الأشهر (للشركة العامة للخطوط الجوية العراقية) لسنة 2018.....
33	جدول (20) النشاط الإجمالي لحركة النقل الجوي في مطار البصرة الدولي (لمختلف شركات الطيران العراقية والعربية والاجنبية) لسنة 2018.....
34	جدول (21) كمية البضاعة المنقولة من وإلى مطار البصرة الدولي حسب الأشهر (لمختلف شركات الطيران العراقية والعربية والاجنبية) لسنة 2018 (كغم).....
35	جدول (22) كمية البضاعة البريادية المنقولة من وإلى مطار البصرة الدولي حسب الأشهر (لمختلف شركات الطيران العراقية والعربية والاجنبية) لسنة 2018 (كغم).....
36	جدول (23) حركة الطائرات وعدد الرحلات وحركة المسافرين في مطار النجف الدولي (النقل الدولي) حسب الأشهر (لمختلف شركات الطيران العراقية والعربية والاجنبية) لسنة 2018.....
37	جدول (24) حركة الطائرات وعدد الرحلات وحركة المسافرين في مطار النجف الدولي (النقل الداخلي) حسب الأشهر (للشركة العامة للخطوط الجوية العراقية) لسنة 2018.....
39	جدول (25) النشاط الإجمالي لحركة النقل الجوي في مطار النجف الدولي (لمختلف شركات الطيران العراقية والعربية والاجنبية) لسنة 2018.....
40	جدول (26) كمية البضاعة المنقولة من وإلى مطار النجف الدولي حسب الأشهر (لمختلف شركات الطيران العراقية والعربية والاجنبية) لسنة 2018 (كغم).....
41	جدول (27) عدد العاملين في نشاط النقل الجوي (سلطة الطيران المدني) حسب طبيعة العمل والجنس لسنة 2018.....
41	جدول (28) عدد العاملين في نشاط النقل الجوي (الشركة العامة للخطوط الجوية العراقية) حسب طبيعة العمل والجنس لسنة 2018.....
43	جدول (29) عدد العاملين في نشاط النقل الجوي (سلطة الطيران المدني) حسب المستوى التعليمي والجنس لسنة 2018.....

جدول (30) عدد العاملين في نشاط النقل الجوي (الشركة العامة للخطوط الجوية العراقية) حسب المستوى التعليمي والجنس لسنة 2018..... 43

## الإشكال البيانية

شكل (1) حركة المسافرين في مطار بغداد الدولي (النقل الدولي) لمختلف شركات الطيران العراقية والعربية والأجنبية لسنة 2018..... 17

شكل (2) حركة المسافرين في مطار بغداد الدولي (النقل الداخلي) للشركة العامة للخطوط الجوية العراقية لسنة 2018..... 17

شكل (3) حركة المسافرين في مطار اربيل الدولي (النقل الدولي) لمختلف شركات الطيران العراقية والعربية والأجنبية لسنة 2018..... 23

شكل (4) حركة المسافرين في مطار اربيل الدولي (النقل الداخلي) للشركة العامة للخطوط الجوية العراقية لسنة 2018..... 23

شكل (5) حركة المسافرين في مطار السليمانية الدولي (النقل الدولي) لمختلف شركات الطيران العراقية والعربية والأجنبية لسنة 2018..... 27

شكل (6) حركة المسافرين في مطار السليمانية الدولي (النقل الداخلي) للشركة العامة للخطوط الجوية العراقية لسنة 2018..... 27

شكل (7) حركة المسافرين في مطار البصرة الدولي (النقل الدولي) لمختلف شركات الطيران العراقية والعربية والأجنبية لسنة 2018..... 32

شكل (8) حركة المسافرين في مطار البصرة الدولي (النقل الداخلي) للشركة العامة للخطوط الجوية العراقية لسنة 2018..... 32

شكل (9) حركة المسافرين في مطار النجف الدولي (النقل الدولي) لمختلف شركات الطيران العراقية والعربية والأجنبية لسنة 2018..... 38

شكل (10) حركة المسافرين في مطار النجف الدولي (النقل الداخلي) للشركة العامة للخطوط الجوية العراقية لسنة 2018..... 38

شكل (11) عدد العاملين في نشاط النقل الجوي حسب طبيعة العمل والجنس (لسلطة الطيران المدني) لسنة 2018..... 42

شكل (12) عدد العاملين في نشاط النقل الجوي حسب طبيعة العمل والجنس (للشركة العامة للخطوط الجوية العراقية) لسنة 2018..... 42

## الخرائط

خارطة (1) النشاط الإجمالي لحركة الطائرات (الهابطة والمغادرة) في المطارات العراقية على طائرات الشركة العامة للخطوط الجوية العراقية لسنة 2018..... 13

خارطة (2) النشاط الإجمالي لحركة المسافرين المنقولين (القادمون والمغادرون) في المطارات العراقية على طائرات الشركة العامة للخطوط الجوية العراقية لسنة 2018..... 14

## المقدمة

يعتبر قطاع الطيران والنقل الجوي ركيزة أساسية لاقتصاديات الدول التي تسعى لتحقيق تنمية رصينة وناجحة بالاعتماد على أسلوب المنهج العلمي المتطور ، لذلك برزت الحاجة الملحة للاهتمام بهذا القطاع الحيوي للدول النامية عموماً والعراق خصوصاً ، لما لها من ابعاد اقتصادية على مجمل الاقتصاد الوطني ، كما يعتبر هذان القطاعان عنصرين مهمين من عناصر التقدم الاقتصادي ولا يستطيع أي بلد ان يقطع شوطاً حاسماً نحو هذا التقدم بدون تخطيط ودراسة كفؤة لمجالاته.

ويحتل قطاع النقل الجوي مكانة متميزة في مختلف مجالات النقل التنموية من خلال نقل المسافرين والبضائع والأمتعة والبريد من دولة إلى أخرى والتي أدت إلى تسهيل عمليات النقل وزيادة الروابط والعلاقات الدولية هذا بالإضافة إلى الخدمات التي يقدمها لبقية الأنشطة الاقتصادية والاجتماعية ويعتبر النقل الجوي أهم وسائل النقل الحديث إذ يتميز بالسرعة الفائقة التي تمكنه من الوصول إلى ابعاد المسافات مما يستلزم دعم هذا النشاط لتوفير وسائل نقل تلبي النقل الجوي التجاري المنتظم الذي يحتل أهمية في التخطيط لاقتصاديات هذا النشاط موقعا متقدما بالنسبة لشركات الطيران على اختلافها .

قدمت وزارة النقل من خلال نادي فرناس الجوي (جمعية الطيران العراقية) سابقا لوزارة التخطيط مشروع إعادة تأهيل الملاكات الجوية وحضي برعايتهم في تكوين قاعدة معلومات في الجهاز المركزي للإحصاء . تأسست جمعية الطيران العراقية سنة 1933 وكانت تعنى باستخدام الطائرات بين الشباب وأصبحت مديرية الطيران المدني العامة سنة 1948 و كانت تدار وقتها من قبل السلطات البريطانية التي ألحقت مطار المعقل بمصلحة الموانئ العراقية ومطار بغداد بوزارة الدفاع والتي أصبحت تسمى (مديرية الطيران المدني) والحق بها كل من الميناء الجوي والأنواع الجوية وألحقت بوزارة المواصلات والأشغال سابقا وصدر قانون وزارة النقل والمواصلات رقم (160) لسنة 1969 الذي تشكلت بموجبه المؤسسة العامة للطيران المدني العراقي لتصبح تشكيلات المؤسسة العامة للطيران المدني العراقي كالاتي :-

- 1- المنشأة العامة للمطارات المدنية .
  - 2- المنشأة العامة للخطوط الجوية العراقية .
  - 3- معهد الطيران المدني .
- وفي عام 1987 وبصدور قرار إلغاء المؤسسات تم تغيير أسم المؤسسة العامة للمطارات المدنية إلى المنشأة العامة للطيران المدني التي ترتبط بوزارة النقل ولها حق ممارسة كافة الواجبات والاختصاصات والمسؤوليات التي كانت تمارسها المؤسسة باعتبارها سلطة الطيران المدني في العراق وتم ربط معهد الطيران المدني بهذه المنشأة .

### سلطة الطيران المدني

إن سلطة الطيران المدني هي السلطة العليا المسيطرة على الأجواء العراقية وهي الجهة المخولة في إصدار جميع الإجازات للعاملين لقطاع الطيران من مهندسي إدامة الطائرات وطياريين ومراقبين جويين وهي المسؤولة عن منح التراخيص لهبوط وإقلاع الطائرات في عموم المطارات العراقية وبالتالي فإن حقيقة عملها هو عمل وطني سيادي كدولة والتي بموجبها تمنح شركات الطيران المحلية العاملة في العراق شروط محددة داخل فضاءها الى خارج العراق وبالعكس حسب شهادة المستثمر الجوي (AOC) .

وبموجب مادة الطيران المدني (48) لسنة 1984 يحدد عمل قطاع الطيران المدني في العراق بالمسؤولية عن تراخيص المطارات وإعادة التراخيص للمطارات وكذلك عن تنفيذ كافة قرارات منظمة الطيران الدولية (ICAO) لكون العراق جزء فاعل من المنظمة وحالياً المنشأة العامة للطيران المدني مرتبطة بالأمانة العامة لمجلس الوزراء / سلطة الطيران المدني

## الشركة العامة للخطوط الجوية العراقية

من مهام الشركة القيام بجميع أعمال النقل الجوي للمسافرين والبضائع والبريد داخل العراق وخارجه لطائرات العراق فقط والقيام بكافة الخدمات الفنية والأرضية للطائرات المدنية العربية والأجنبية في كافة المطارات المدنية في العراق والقيام بخدمات الصيانة المتوسطة والثقيلة للطائرات المدنية ضمن الإمكانيات المتاحة وبيع السلع والمنتجات على الطائرات المطارات المدنية وتقديم الخدمات التنموية للطائرات والمساهمة في تنفيذ خطط النقل الجوي وفعاليات ونشاطات الاتحادات الدولية والمنظمات العربية والدولية المتخصصة في مجال النقل الجوي المشاركة في المشاريع المشتركة في مجال النقل الجوي وممارسة وسائل الدعاية والطباعة لإغراض النقل الجوي وتدريب الطيارين والمهندسين من خلال الشركات العريقة في الشرق الأوسط .

## المنهجية

يقوم الجهاز المركزي للإحصاء / مديرية إحصاءات النقل والاتصالات باستيفاء البيانات لأهمية توفير المؤشرات المطلوبة عن هذا النشاط من خلال تنسيق العمل الإحصائي بين الجهاز المركزي للإحصاء والامانة العامة لمجلس الوزراء/ سلطة الطيران المدني ووزارة النقل / قسم التخطيط والمتابعة(الشركة العامة للخطوط الجوية العراقية) وبواسطة السجلات الإدارية التي تعتمد عليها شركات هذا النشاط ومنها تستوفى البيانات عن أعداد الطائرات الهابطة والمغادرة، عدد المسافرين، القادمين والمغادرين، الرحلات الداخلية والدولية لكافة المطارات بالإضافة إلى الإيرادات والمصروفات عند إعداد التقرير النهائي الخاص بهذا النشاط، وتم اعتماد مؤشرات المنشأة العامة للطيران المدني في عدد الطائرات الهابطة جميعاً في المطارات سواء كانت عراقية أو أجنبية وحسب المنفذ الحدودي الترانزيت، أما الخطوط الجوية العراقية فتحسب مؤشرات المطارات العراقية فقط .

وتدقق البيانات في مديرية إحصاءات النقل والاتصالات من حيث الدقة والشمول بالإضافة إلى استخراج المؤشرات الإحصائية باستخدام الأساليب الوصفية حيث تقوم مديرتنا بإعداد جداول خاصة لجمع البيانات الأساسية المستلمة ومقارنتها مع السنوات السابقة وتحليلها واستخراج المؤشرات الإحصائية والاقتصادية لغرض إصدار هذا التقرير بشكله النهائي متضمناً الرسوم البيانية والخرائط لأهم المؤشرات الرئيسية .

## المفاهيم والمصطلحات

المدرج: هو مكان الصالح أو مجهز لهبوط وإقلاع الطائرات ويكون عبارة عن مساحة واسعة من الأرض البعيدة عن العوائق الطبيعية وتربتها خالية من المنحدرات وتتحمل ثقلاً لطائرات .

المطارات الرئيسية: هي مطارات مجهزة لاستقبال الطائرات على اختلاف أنواعها وتقديم كل أنواع المساعدات اللازمة لها ولركابها ، سواء كانت في الجو أو على الأرض وبما ان المطارات الرئيسية تشغل مساحات كبيرة لذ فهي تنشأ خارج المدن وتبعد عنها حتى تأمن من العوائق وتجهز بممرات يمكن ان تندفع عليها الطائرات اثناء الاقلاع والهبوط .

المطارات الإضافية: هي اكثر عددا وتوجد عادة على مسافات قريبة من المطارات الرئيسية لاستعمالها في حالة الطوارئ او للنقل الداخلي الذي يستعمل فيه طائرات صغيرة كما ان خدماتها محدودة .

المطار الدولي : هو مطار مجهز لخدمة الخطوط المدنية الخارجية ويمكنه استقبال جميع انواع الطائرات كما يمكنه استقبال اكثر من طائرة في وقت واحد نظراً لوجود عدة ممرات ويقدم جميع انواع الخدمات مثل مطار (بغداد ، اربيل ، السليمانية ، البصرة ، النجف ، الموصل) .

**المطار المحلي:** هو مطار مجهز لخدمة الخطوط الجوية المدنية الداخلية (بين مدن الدولة الواحدة) وغالباً ما يكون ذو ممر واحد وذو خدمات محدودة.

**الرحلة:** هي المسافة التي تقطعها الطائرة (السفرة) من مطار إلى مطار آخر ومن دولة إلى دولة أخرى .

**الرحلات الدولية:** تعني حركة الطائرات بين المطارات العراقية (بغداد، أربيل، السليمانية، البصرة، النجف، الموصل) وكافة دول العالم .

**الرحلات الداخلية:** تعني حركة الطائرات بين المطارات العراقية (بغداد، أربيل، السليمانية، البصرة، النجف، الموصل) فقط .

**حركة الطائرات:** هي إجمالي الرحلات القادمة والمغادرة من وإلى المطار في اليوم الواحد ولكافة شركات الطيران .

**الطائرات (القادمة):** عدد الطائرات التي هبطت في المطارات جميعاً داخل العراق لمختلف الخطوط الجوية (عراقية، عربية، أجنبية)

**الطائرات (المغادرة):** عدد الطائرات التي أقلعت من المطارات جميعاً من داخل العراق .

**مجموع المسافرين المنقولين:** يعني عدد المسافرين (القادمون، المغادرون) عن طريق المطارات العراقية.

**كمية البضائع المنقولة:** وزن البضائع والأمتعة المنقولة بالطن والبضائع تكون على نوعين البضاعة المفرغة وهي البضاعة الواردة من الخارج والبضاعة المصدرة وهي البضاعة المصدرة الى الخارج .

**كمية البضائع البريدية المنقولة:** حمولة البريد العادي الصادر والوارد بالكيلوغرام ويجمع البريد من مكاتب بريد بغداد ويرسل لمطار بغداد الدولي وتم يرسل الى الخارج .

### تحليل لأهم مؤشرات نشاط النقل الجوي في القطاع الحكومي والعام

- 1- بلغت عدد الطائرات العاملة في المطارات العراقية للخطوط الجوية العراقية (32) طائرة لسنة 2018 كما في جدول (1) .
- 2- بلغ إجمالي عدد الرحلات الجوية في المطارات العراقية على طائرات الشركة العامة للخطوط الجوية العراقية (41636) رحلة لسنة 2018 منها (20830) رحلة هابطة بنسبة (50.0%) و(20806) رحلة مغادرة بنسبة (50.0%) من مجموع حركة الطائرات لكافة المطارات العراقية كما في جدول (5و1) .
- 3- بلغ إجمالي عدد المسافرين (القادمين + المغادرين) المنقولين على طائرات الشركة العامة للخطوط الجوية العراقية ولكافة المطارات العراقية (3968020) مسافر حيث بلغ عدد القادمون (1993237) مسافر بنسبة مقدارها (50.2%) من الاجمالي اما المغادرون بلغ (1974783) مسافر بنسبة مقدارها (49.8%) من الاجمالي كما في جدول (5و1).
- 4- بلغ إجمالي عدد الرحلات الجوية في المطارات العراقية لمختلف شركات الطيران العراقية والعربية والاجنبية (92185) رحلة لسنة 2018 منها (46099) رحلة هابطة بنسبة (50.0%) ورحلة مغادرة (46086) بنسبة (50.0%) من مجموع حركة الطائرات لكافة المطارات العراقية كما في جدول (2) .

5- بلغ إجمالي عدد المسافرين في المطارات العراقية لمختلف شركات الطيران العراقية والعربية والاجنبية (9392011) مسافر لسنة 2018 حيث بلغ عدد القادمون (4675321) مسافر بنسبة مقدارها (49.8%) من الاجمالي اما المغادرون بلغ (4716690) مسافر بنسبة مقدارها (50.2%) من الاجمالي كما في جدول (2).

6- بلغ اجمالي عدد الرحلات الدولية (71148) رحلة حيث بلغ عدد الطائرات الهابطة منها (35564) بنسبة (50.0%) والمغادرة (35584) بنسبة (50.0%) من مجموع حركة الطائرات الدولية ولكافة المطارات العراقية كما في جدول (3).

7- بلغ اجمالي عدد المسافرين المنقولين للمطارات العراقية على طائرات شركات الطيران العراقية والعربية والاجنبية (النقل الدولي) (7759469) مسافر لسنة 2018 حيث بلغ عدد القادمون (3864225) مسافر بنسبة مقدارها (50.0%) من الاجمالي اما المغادرون فبلغ (3895244) مسافر بنسبة مقدارها (50.0%) من الاجمالي كما في جدول (3).

8- بلغ اجمالي عدد الرحلات الداخلية (21040) رحلة حيث بلغ عدد الطائرات الهابطة منها (10535) بنسبة (50.0%) والمغادرة (10505) بنسبة (50.0%) من مجموع حركة الطائرات الداخلية ولكافة المطارات العراقية كما في جدول (4).

9- بلغ اجمالي عدد المسافرين المنقولين للمطارات العراقية على طائرات الشركة العامة للخطوط الجوية العراقية (النقل الداخلي) (1632542) مسافر لسنة 2018 حيث بلغ عدد القادمون (811096) مسافر بنسبة مقدارها (49.7%) من الاجمالي اما المغادرون فبلغ (821446) مسافر بنسبة مقدارها (50.3%) من الاجمالي كما في جدول (4).

10- بلغ اجمالي كمية البضاعة المنقولة والبريد لمختلف شركات الطيران العراقية والعربية والاجنبية ولكافة المطارات (14212) طن عدا مطار اربيل الدولي كما في جدول (1)، حيث كان منها (14186) طنكمية البضاعة المنقولة منها (12809) طن بضاعة مفرغة و (1377) طن بضاعة محملة و(26) طن من كمية البريد المنقول للمطاري بغداد والبصرة الدوليين فقط كما في جدولي (1 و 2).

11- بلغ اجمالي قيمة الايرادات المتحققة لسلطة الطيران المدني (76384) مليون دينار (تقديرات اولية) لسنة 2018 بنسبة ارتفاع مقدارها (17.3%) عن سنة 2017 حيث كانت (65114) مليون دينار (تقديرات اولية) كما في جدول (1).

12- بلغ اجمالي قيمة الايرادات المتحققة للخطوط الجوية العراقية (518047) مليون دينار (تقديرات اولية) لسنة 2018 بنسبة انخفاض مقدارها (9.7%) عن سنة 2017 حيث كانت (573825) مليون دينار (تقديرات اولية) كما في جدول (1).

13- بلغ عدد العاملين لسلطة الطيران المدني (1618) عامل لسنة 2018 بنسبة انخفاض مقدارها (22.1%) عن سنة 2017 حيث كان (2078) عامل كما في جدول (1).

14- بلغ عدد العاملين للشركة العامة للخطوط الجوية العراقية (3137) عامل لسنة 2018 بنسبة ارتفاع مقدارها (0.2%) عن سنة 2017 حيث كان (3128) عامل كما في جدول (1).

## مطار بغداد الدولي

- 1- بلغ اجمالي عدد الرحلات الجوية لمطار بغداد الدولي (النقل الدولي) لمختلف شركات الطيران العراقية والعربية والاجنبية (29076) رحلة لسنة 2018 منها (14487) رحلة هابطة بنسبة (49.8%) ورحلة مغادرة (14589) رحلة بنسبة (50.2%) من الاجمالي كما في جدول (6) .
- 2- بلغ اجمالي عدد المسافرين في مطار بغداد الدولي (النقل الدولي) لمختلف شركات الطيران العراقية والعربية والاجنبية (3222081) مسافر لسنة 2018 حيث بلغ عدد القادمون (1581260) مسافر بنسبة مقدارها (49.1%) من الاجمالي اما المغادرون بلغ (1640821) مسافر بنسبة مقدارها (50.9%) من الاجمالي كما في جدول (6) .
- 3- بلغ اجمالي عدد الرحلات الجوية لمطار بغداد الدولي (النقل الداخلي) للشركة العامة للخطوط الجوية العراقية (8675) رحلة لسنة 2018 منها (4377) رحلة هابطة بنسبة (50.5%) ورحلة مغادرة (4298) رحلة بنسبة (49.5%) من الاجمالي كما في جدول (7)
- 4- بلغ اجمالي عدد المسافرين في مطار بغداد الدولي (النقل الداخلي) للشركة العامة للخطوط الجوية العراقية (687628) مسافر لسنة 2018 حيث بلغ عدد القادمون (351688) مسافر بنسبة مقدارها (51.1%) من الاجمالي اما المغادرون بلغ (335940) مسافر بنسبة مقدارها (48.9%) من الاجمالي كما في جدول (7) .
- 5-بلغت كمية البضاعة المنقولة من والى مطار بغداد الدولي لمختلف شركات الطيران العراقية والعربية والاجنبية (11009) طن لسنة 2018 منها (9667) طن بضاعة مفرغة بنسبة (87.8%) و (1342) طن بضاعة محملة بنسبة (12.2%) من الاجمالي كما في (جدول 9) ، اما كمية البضاعة البريدية المنقولة فبلغت (18) طن محملة فقط كما في جدول (10) .

## مطار اربيل الدولي

- 1- بلغ اجمالي عدد الرحلات الجوية لمطار اربيل الدولي (النقل الدولي) لمختلف شركات الطيران العراقية والعربية والاجنبية (10422) رحلة لسنة 2018 رحلة منها (5219) رحلة هابطة بنسبة (50.1%) ورحلة مغادرة (5203) بنسبة (49.9%) من الاجمالي كما في جدول (11)
- 2- بلغ اجمالي عدد المسافرين في مطار اربيل الدولي (النقل الدولي) لمختلف شركات الطيران العراقية والعربية والاجنبية (1012317) مسافر لسنة 2018 حيث بلغ عدد القادمون (488237) مسافر بنسبة مقدارها (48.2%) من الاجمالي اما المغادرون بلغ (524080) مسافر بنسبة مقدارها (51.8%) من الاجمالي كما في جدول (11)
- 4- بلغ اجمالي عدد الرحلات الجوية لمطار اربيل الدولي (النقل الداخلي) للشركة العامة للخطوط الجوية العراقية (5634) رحلة لسنة 2018 منها (2809) رحلة هابطة بنسبة (49.9%) ورحلة مغادرة (2825) بنسبة (50.1%) من الاجمالي كما في جدول (12) .



5- بلغ اجمالي عدد المسافرين في مطار اربيل الدولي (النقل الداخلي) للشركة العامة للخطوط الجوية العراقية (521546) مسافر لسنة 2018 حيث بلغ عدد القادمون (257791) مسافر بنسبة مقدارها (49.4%) من الاجمالي اما المغادرون بلغ (263755) مسافر بنسبة مقدارها (50.6%) من الاجمالي كما في جدول (12) .

### مطار السليمانية الدولي

1- بلغ اجمالي عدد الرحلات الجوية لمطار السليمانية الدولي (النقل الدولي) لمختلف شركات الطيران العراقية والعربية والاجنبية (2515) رحلة لسنة 2018 منها (1259) رحلة هابطة بنسبة (50.0%) ورحلة مغادرة (1259) بنسبة (50.0%) من الاجمالي كما في جدول (14) .

2- بلغ اجمالي عدد المسافرين في مطار السليمانية الدولي (النقل الدولي) لمختلف شركات الطيران العراقية والعربية والاجنبية (146397) مسافر لسنة 2018 حيث بلغ عدد القادمون (71463) مسافر بنسبة مقدارها (48.8%) من الاجمالي اما المغادرون بلغ (74934) مسافر بنسبة مقدارها (51.2%) من الاجمالي كما في جدول (14)

3- بلغ اجمالي عدد الرحلات الجوية لمطار السليمانية الدولي (النقل الداخلي) للشركة العامة للخطوط الجوية العراقية (2874) رحلة لسنة 2018 منها (1436) رحلة هابطة بنسبة (50.0%) ورحلة مغادرة (1438) بنسبة (50.0%) من الاجمالي كما في جدول (15)

4- بلغ اجمالي عدد المسافرين في مطار السليمانية الدولي (النقل الداخلي) للشركة العامة للخطوط الجوية العراقية (163472) مسافر لسنة 2018 حيث بلغ عدد القادمون (77169) مسافر بنسبة مقدارها (47.2%) من الاجمالي اما المغادرون بلغ (86303) مسافر بنسبة مقدارها (52.8%) من الاجمالي كما في جدول (15) .

5- بلغت كمية البضاعة المنقولة من والى مطار السليمانية الدولي لمختلف شركات الطيران العراقية والعربية والاجنبية (6) طن لسنة 2018 بضاعة محملة فقط من الاجمالي كما في جدول (17) ولا توجد بضاعة بريديّة منقولة .

### مطار البصرة الدولي

1- بلغ اجمالي عدد الرحلات الجوية لمطار البصرة الدولي (النقل الدولي) لمختلف شركات الطيران العراقية والعربية والاجنبية (6663) رحلة لسنة 2018 منها (3363) رحلة هابطة بنسبة (50.5%) ورحلة مغادرة (3300) بنسبة (49.5%) من الاجمالي كما في جدول (18) .

2- بلغ اجمالي عدد المسافرين في مطار البصرة الدولي (النقل الدولي) لمختلف شركات الطيران العراقية والعربية والاجنبية (609137) مسافر لسنة 2018 حيث بلغ عدد القادمون (303230) مسافر بنسبة مقدارها (49.8%) من الاجمالي اما المغادرون بلغ (305907) مسافر بنسبة مقدارها (50.2%) من الاجمالي كما في جدول (18) .

3- بلغ اجمالي عدد الرحلات الجوية لمطار البصرة الدولي (النقل الداخلي) للشركة العامة للخطوط الجوية العراقية (3491) رحلة لسنة 2018 منها (1728) رحلة هابطة بنسبة (49.5%) ورحلة مغادرة (1763) بنسبة (50.5%) من الاجمالي كما في جدول (19) .

4- بلغ اجمالي عدد المسافرين في مطار البصرة الدولي (النقل الداخلي) للشركة العامة للخطوط الجوية العراقية لسنة 2018 (236214) مسافر حيث بلغ عدد القادمون (113462) مسافر بنسبة مقدارها (48.0%) من الاجمالي اما المغادرون بلغ (122752) مسافر بنسبة مقدارها (52.0%) من الاجمالي كما في جدول (19) .

5-بلغت كمية البضاعة المنقولة من والى مطار البصرة الدولي لمختلف شركات الطيران العراقية والعربية والاجنبية (3162) لسنة 2018 طن منها (3142) طن بضاعة مفرغة بنسبة (99.4%) و (20) طن بضاعة محملة بنسبة (0.6%) من الاجمالي كما في جدول (21) ، اما كمية البضاعة البريدية المنقولة فبلغت (8) طن محملة فقط كما في جدول (22) .

### مطار النجف الدولي

- 1-بلغ اجمالي عدد الرحلات الجوية لمطار النجف الدولي (النقل الدولي) لمختلف شركات الطيران العراقية والعربية والاجنبية (22469) رحلة لسنة 2018 منها (11236) رحلة هابطة بنسبة (50.0%) ورحلة مغادرة (11233) بنسبة (50.0%) من الاجمالي كما في جدول (23) .
- 2- بلغ اجمالي عدد المسافرين في مطار النجف الدولي (النقل الدولي) لمختلف شركات الطيران العراقية والعربية والاجنبية (2769537) مسافر لسنة 2018 حيث بلغ عدد القادمون (1420035) مسافر بنسبة مقدارها (51.3%) من الاجمالي اما المغادرون بلغ (1349502) مسافر بنسبة مقدارها (48.7%) من الاجمالي كما في جدول (23) .
- 3- بلغ اجمالي عدد الرحلات الجوية لمطار النجف الدولي (النقل الداخلي) للشركة العامة للخطوط الجوية العراقية (366) رحلة لسنة 2018 منها (185) رحلة هابطة بنسبة (50.5%) ورحلة مغادرة (181) بنسبة (49.5%) من الاجمالي كما في جدول (24) .
- 4- بلغ اجمالي عدد المسافرين في مطار النجف الدولي (النقل الداخلي) للشركة العامة للخطوط الجوية العراقية (23682) مسافر لسنة 2018 حيث بلغ عدد القادمون (10986) مسافر بنسبة مقدارها (46.4%) من الاجمالي اما المغادرون بلغ (12696) مسافر بنسبة مقدارها (53.6%) من الاجمالي كما في جدول (24) .
- 5- بلغت كمية البضاعة المنقولة من والى مطار النجف الدولي لمختلف شركات الطيران العراقية والعربية والاجنبية (9) طن لسنة 2018 تشمل بضاعة محملة فقط كما في جدول (26) ، ولا توجد بضاعة بريدية منقولة .

المؤشرات الرئيسية لنشاط النقل الجوي في القطاع الحكومي والعام لسنة 2018

Key Indicators of Air Transport in Public and Governmental Sector For The Year 2018

Table (1)			جدول (1)
Details	المؤشر Indicator	الوحدة القياسية Measure unit	التفاصيل
Number of aircrafts in-service in Iraqi airports	32	عدد Number	عدد الطائرات العاملة في المطارات العراقية
Number of flights on Iraqi airways	41,636	رحلة Flight	عدد الرحلات الجوية في المطارات العراقية على طائرات الخطوط الجوية العراقية
Number of flights on Iraqi airways	20,830	رحلة Flight	عدد الرحلات الجوية (الهابطة) في المطارات العراقية على طائرات الخطوط الجوية العراقية
Number of flights on Iraqi airways	20,806	رحلة Flight	عدد الرحلات الجوية (المغادرة) في المطارات العراقية على طائرات الخطوط الجوية العراقية
Total passenders for Iraqi airways by airport (arrivals +departuers)	3,968,020	مسافر Passenger	عدد المسافرين (القادمين + المغادرين) في المطارات العراقية والمنقولين على طائرات الشركة العامة للخطوط الجوية العراقية
NO.of passengers (arrivals) transported to iraqi airways for all airports	1,993,237	مسافر Passenger	عدد المسافرين (القادمين) في المطارات العراقية والمنقولين على طائرات الشركة العامة للخطوط الجوية العراقية
NO.of passengers (departuers) transported to iraqi airways for all airports	1,974,783	مسافر Passenger	عدد المسافرين (المغادرين) في المطارات العراقية والمنقولين على طائرات الشركة العامة للخطوط الجوية العراقية
Quantity of goods and mail goods transported For The Various Iraqi, Arab And Foreign Airlines in Iraqi Airways	14,212	طن Ton	كمية البضاعة المنقولة والبريد لمختلف شركات الطيران العراقية والعربية والاجنبية ولكافة المطارات/عدا مطار اربيل الدولي
Quantity of goods and mail goods transported For The Various Iraqi, Arab And Foreign Airlines in Iraqi Airways	14,186	طن Ton	كمية البضاعة المنقولة لمختلف شركات الطيران العراقية والعربية والاجنبية ولكافة المطارات/عدا مطار اربيل الدولي
Quantity of goods and mail goods transported For The Various Iraqi, Arab And Foreign Airlines from-to Baghdad and Al-Basrah international airport only	26	طن Ton	كمية البريد المنقول لمختلف شركات الطيران العراقية والعربية والاجنبية لمطاري بغداد والبصرة الدوليين فقط
Total revenues civil aviation authority	76,384	مليون ( دينار )	اجمالي الإيرادات المتحققة لسلطة الطيران المدني
Total revenues Iraqi airways responsible	518,047	مليون ( دينار )	اجمالي الإيرادات المتحققة للشركة العامة للخطوط الجوية العراقية
Number of Employees in Civil Aviation Authority	1,618	عدد Number	عدد العاملين في سلطة الطيران المدني
Number of Employees in Iraqi Airways	3,137	عدد Number	عدد العاملين في الشركة العامة للخطوط الجوية العراقية

Note: The statistics in the above table concerning the air movement of all airports (except Mosul airport).

ملاحظة : الاحصائيات في الجدول اعلاه والتي تخص الحركة الجوية للمطارات كافة (عدا مطار الموصل).

إجمالي المؤشرات الرئيسية لنشاط النقل الجوي في القطاع الحكومي والعام لمختلف شركات الطيران العراقية والعربية والأجنبية لسنة 2018

Total Key Indicators of Air Transport in Public and Governmental For The Various Iraqi, Arab And Foreign Airlines For The Year 2018

Table (2)

جدول (2)

التفاصيل	المؤشر	الوحدة القياسية	التفاصيل
Details	Indicator	Measure unit	Details
عدد الرحلات الجوية في المطارات العراقية لمختلف شركات الطيران العراقية والعربية والأجنبية	92,185	رحلة Flight	عدد الرحلات الجوية في المطارات العراقية لمختلف شركات الطيران العراقية والعربية والأجنبية
حركة الطائرات في المطارات العراقية لمختلف شركات الطيران العراقية والعربية والأجنبية	46,099	رحلة Flight	حركة الطائرات في المطارات العراقية لمختلف شركات الطيران العراقية والعربية والأجنبية
	46,086	هبطت Landing مغادرة Departing	
عدد المسافرين في المطارات العراقية لمختلف شركات الطيران العراقية والعربية والأجنبية	9,392,011	عدد Number	عدد المسافرين في المطارات العراقية لمختلف شركات الطيران العراقية والعربية والأجنبية
عدد المسافرين في المطارات العراقية لمختلف شركات الطيران العراقية والعربية والأجنبية	4,675,321	مسافر Passenger	عدد المسافرين في المطارات العراقية لمختلف شركات الطيران العراقية والعربية والأجنبية
	4,716,690	قادمون Arrivals مغادرون Departures	
كمية البضاعة المنقولة لمختلف شركات الطيران العراقية والعربية والأجنبية ولكافة المطارات/عدا مطار اربيل الدولي	14,186	طن Ton	كمية البضاعة المنقولة لمختلف شركات الطيران العراقية والعربية والأجنبية ولكافة المطارات/عدا مطار اربيل الدولي
كمية البضاعة المنقولة لمختلف شركات الطيران العراقية والعربية والأجنبية ولكافة المطارات/عدا مطار اربيل الدولي	12,809	طن Ton	كمية البضاعة المنقولة لمختلف شركات الطيران العراقية والعربية والأجنبية ولكافة المطارات/عدا مطار اربيل الدولي
	1,377	المفرغة * Unloaded المحملة ** Loaded	
كمية البريد المنقول لمختلف شركات الطيران العراقية والعربية والأجنبية لمطاري بغداد والبصرة الدوليين فقط	26	طن Ton	كمية البريد المنقول لمختلف شركات الطيران العراقية والعربية والأجنبية لمطاري بغداد والبصرة الدوليين فقط
كمية البريد المنقول لمختلف شركات الطيران العراقية والعربية والأجنبية لمطاري بغداد والبصرة الدوليين	0	طن Ton	كمية البريد المنقول لمختلف شركات الطيران العراقية والعربية والأجنبية لمطاري بغداد والبصرة الدوليين
	26	المفرغة * Unloaded المحملة ** Loaded	

Note : The statistics in the above table concerning the air movement of all airports (except Mosul airport).

ملاحظة : الاحصائيات في الجدول اعلاه والتي تخص الحركة الجوية للمطارات كافة (عدا مطار الموصل).

\* Unload : carego imported

\* البضاعة المفرغة :- هي البضاعة الواردة (من الخارج) .

\*\* Loaded : Carego exported

\*\* البضاعة المحملة :- هي البضاعة المصدرة (الى الخارج) .

حركة الطائرات وعدد الرحلات وحركة المسافرين للمطارات العراقية لمختلف شركات الطيران العراقية والعربية والأجنبية (النقل الدولي) لسنة 2018

passengers movements and aircraft movement for iraqi airports For Different Aviation Companies(International Transport) For the year 2018

Table (3)

جدول (3)

Airport	حركة المسافرين			عدد الرحلات الدولية	حركة الطائرات		المطارات
	المجموع	Passengers movement			Aircrafts movement		
	Total	المغادرون Departures	القادمون Arrivals		المغادرة Departing	الهابطة Landing	
Baghdad International Airport	3,222,081	1,640,821	1,581,260	29,076	14,589	14,487	مطار بغداد الدولي
Erbil International Airport	1,012,317	524,080	488,237	10,422	5,203	5,219	مطار أربيل الدولي
Sulaimaniya International Airport	146,397	74,934	71,463	2,518	1,259	1,259	مطار السليمانية الدولي
Basrah International Airport	609,137	305,907	303,230	6,663	3,300	3,363	مطار البصرة الدولي
Najaf International Airport	2,769,537	1,349,502	1,420,035	22,469	11,233	11,236	مطار النجف الدولي
*Mosul International Airport	—	—	—	—	—	—	* مطار الموصل
<b>Total</b>	<b>7,759,469</b>	<b>3,895,244</b>	<b>3,864,225</b>	<b>71,148</b>	<b>35,584</b>	<b>35,564</b>	<b>المجموع</b>

\* No movement due to terroristic actions

\* مطار الموصل الدولي الحركة متوقفة فيه بسبب الأعمال الإرهابية .

حركة الطائرات وعدد الرحلات وحركة المسافرين للمطارات العراقية (للشركة العامة للخطوط الجوية العراقية) (النقل الداخلي) لسنة 2018

Aircraft movement and the number of flights and passengers movement to Iraqi airports (for the General Company of Iraqi Airways) (internal transport) for the year 2018

جدول (4) Table (4)

المطارات Airport	حركة المسافرين المجموع Passengers movement			عدد الرحلات الداخلية No. of domestic flights	حركة الطائرات المغادرة الهابطة Aircrafts movement Departing Landing		المطارات
	المجموع Total	المغادرون Departures	القادمون Arrivals		المغادرة Departing	الهابطة Landing	
Baghdad International Airport	687,628	335,940	351,688	8,675	4,298	4,377	مطار بغداد الدولي
Erbil International Airport	521,546	263,755	257,791	5,634	2,825	2,809	مطار أربيل الدولي
Sulaimaniya International Airport	163,472	86,303	77,169	2,874	1,438	1,436	مطار السليمانية الدولي
Basrah International Airport	236,214	122,752	113,462	3,491	1,763	1,728	مطار البصرة الدولي
Najaf International Airport	23,682	12,696	10,986	366	181	185	مطار النجف الدولي
*Mosul International Airport	—	—	—	—	—	—	*مطار الموصل الدولي
<b>Total</b>	<b>1,632,542</b>	<b>821,446</b>	<b>811,096</b>	<b>21,040</b>	<b>10,505</b>	<b>10,535</b>	<b>المجموع</b>

\* No movement due to terroristic actions

\* مطار الموصل الدولي الحركة متوقفة فية بسبب الأعمال الإرهابية .

النشاط الاجمالي لحركة الطائرات وعدد الرحلات وحركة المسافرين في المطارات العراقية على طائرات (الشركة العامة للخطوط الجوية العراقية) لسنة 2018

**Total activity of aircraft traffic and the number of flights and the movement of passengers in Iraqi airports on the aircraft of the (Iraqi Airways) for the year 2018**

Table (5)

جدول (5)

Airport	المجموع Total	حركة المسافرين Passengers movement		عدد الرحلات No. of flights	حركة الطائرات Aircrafts movement		المطارات
		المغادرون Departures	القادمون Arrivals		المغادرة Departing	الهابطة Landing	
Baghdad International Airport	1,910,001	965,046	944,955	19,199	9,611	9,588	مطار بغداد الدولي
Erbil International Airport	662,789	336,964	325,825	6,932	3,466	3,466	مطار أربيل الدولي
Sulaimaniya International Airport	220,879	115,368	105,511	3,358	1,679	1,679	مطار السليمانية الدولي
Basrah International Airport	391,771	194,587	197,184	4,690	2,325	2,365	مطار البصرة الدولي
Najaf International Airport	782,580	362,818	419,762	7,457	3,725	3,732	مطار النجف الدولي
* Mosul International Airport	—	—	—	—	—	—	* مطار الموصل الدولي
<b>Total</b>	<b>3,968,020</b>	<b>1,974,783</b>	<b>1,993,237</b>	<b>41,636</b>	<b>20,806</b>	<b>20,830</b>	<b>المجموع</b>

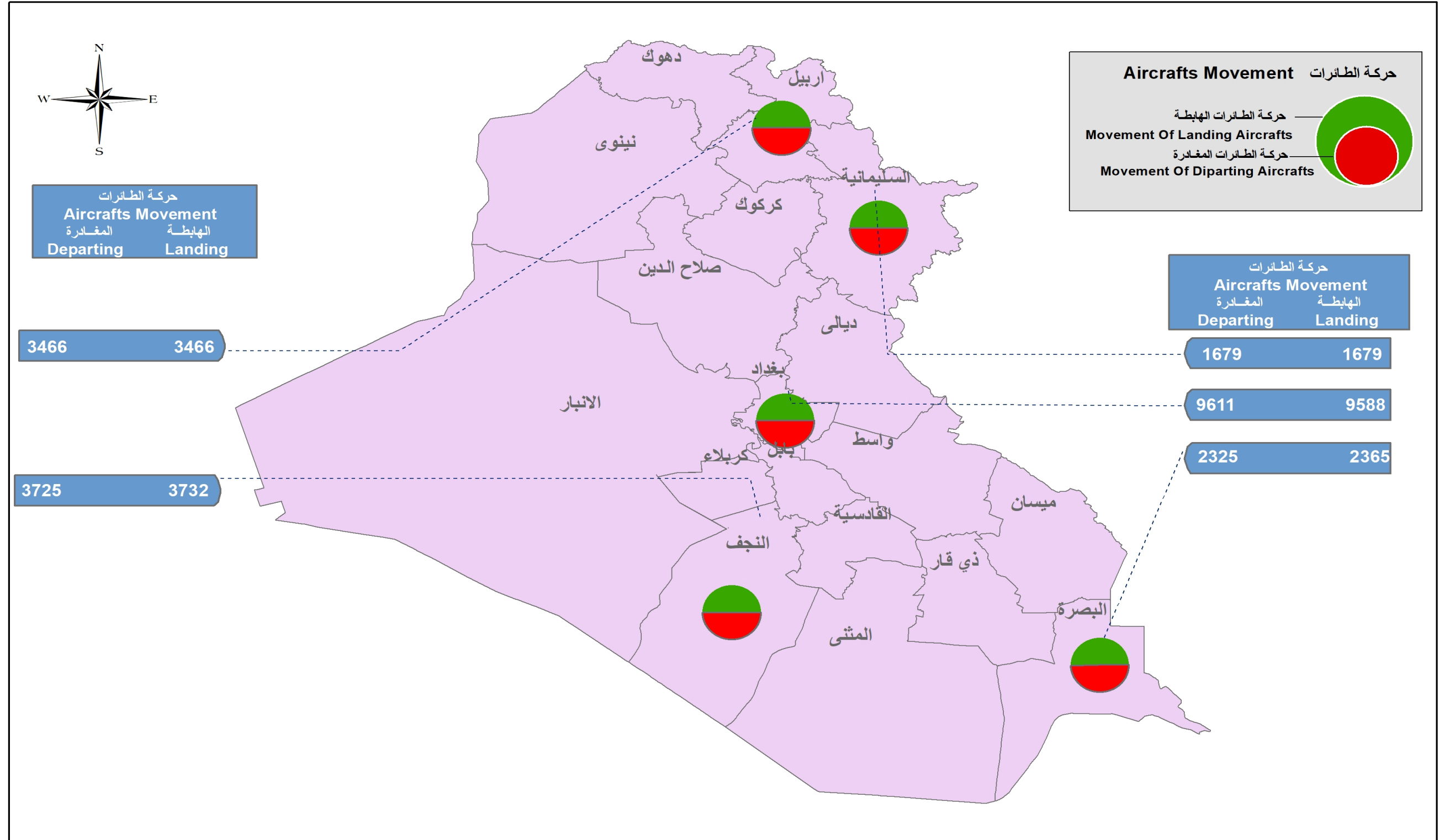
\* No movement due to terroristic actions

\* مطار الموصل الدولي الحركة متوقفة فية بسبب الأعمال الارهابية .

خارطة (1)

النشاط الاجمالي لحركة الطائرات ( الهابطة و المغادرة ) في  
المطارات العراقية على طائرات الشركة العامة للخطوط الجوية العراقية لسنة 2018

Total Activity For Aircraft Movement Of( Landing and Depating) In Iraqi Airports on Iraqi Airways For 2018

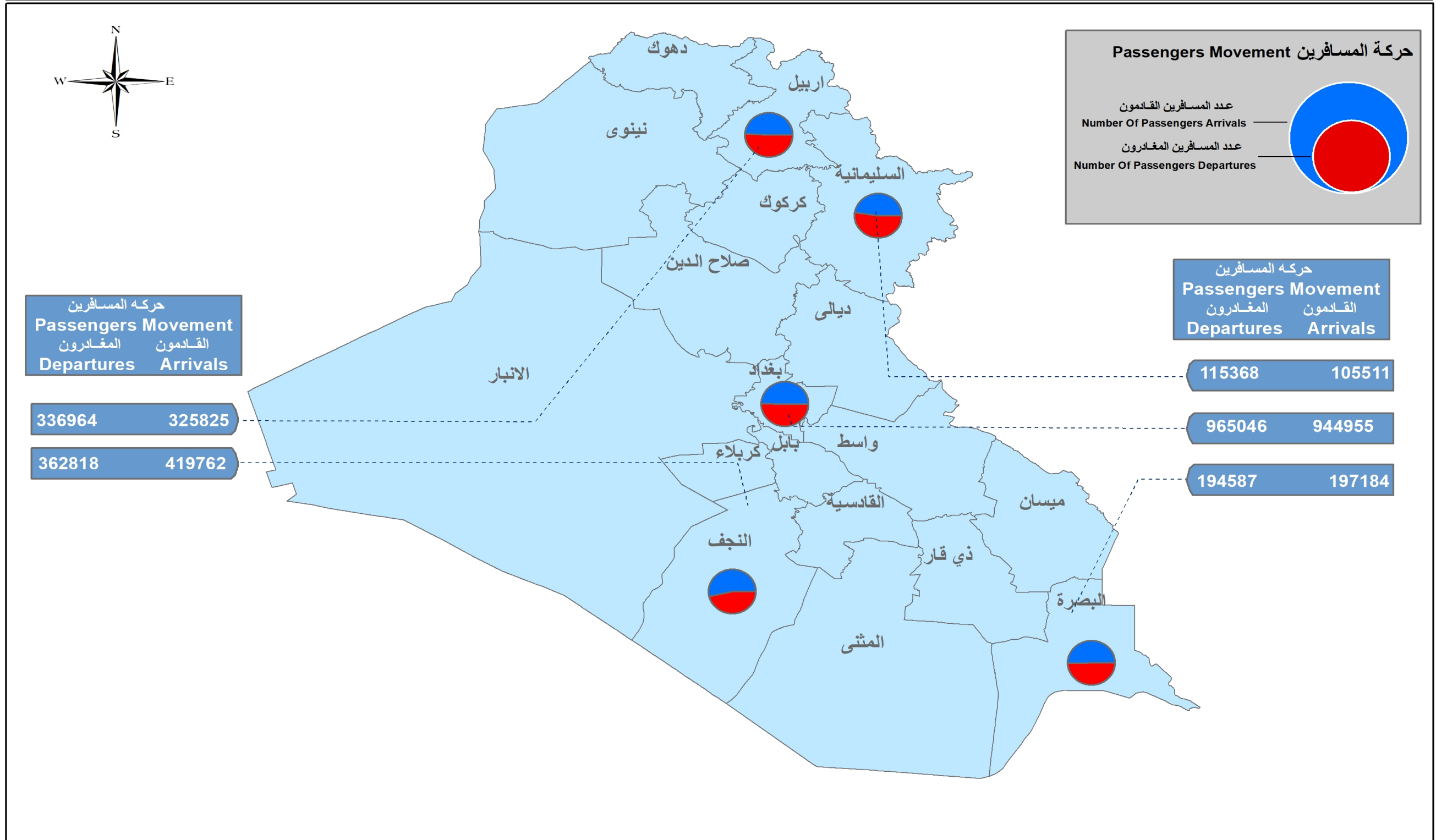




خارطة (2)

النشاط الاجمالي لحركة المسافرين (القادمون و المغادرون ) في  
المطارات العراقية على طائرات الشركة العامة للخطوط الجوية العراقية لسنة 2018

Total Activity For Passengers Movement Of (Arrivals and Departures) In Iraqi Airports On Iraqi Airways For 2018



مطار بغداد الدولي

Baghdad International Airport

حركة الطائرات وعدد الرحلات وحركة المسافرين في مطار بغداد الدولي (النقل الدولي) حسب الأشهر لمختلف شركات الطيران العراقية والعربية والاجنبية لسنة 2018

Aircraft Movement and Number of Passengers in Baghdad International Airport (International Transport) By Month for the various Iraqi, Arab and foreign airlines for the year 2018

Table (6)

جدول (6)

Month	حركة المسافرين			عدد الرحلات No. of flights	حركة الطائرات		الشهر
	المجموع Total	Passengers movement			Aircrafts movement		
		المغادرون Departures	القادمون Arrivals		المغادرة Departing	الهابطة Landing	
January	289,423	145,732	143,691	2,688	1,347	1,341	كانون الثاني
February	121,444	63,170	58,274	1,021	521	500	شباط
March	270,064	134,496	135,568	2,436	1,224	1,212	آذار
April	285,246	147,318	137,928	2,724	1,359	1,365	نيسان
May	223,456	123,643	99,813	2,488	1,248	1,240	أيار
June	279,642	135,934	143,708	2,706	1,354	1,352	حزيران
July	335,148	178,354	156,794	2,717	1,365	1,352	تموز
August	362,853	187,459	175,394	2,972	1,489	1,483	آب
September	256,489	120,703	135,786	2,250	1,133	1,117	أيلول
October	335,124	170,204	164,920	2,642	1,324	1,318	تشرين الأول
November	242,884	123,913	118,971	2,280	1,144	1,136	تشرين الثاني
December	220,308	109,895	110,413	2,152	1,081	1,071	كانون الأول
<b>Total</b>	<b>3,222,081</b>	<b>1,640,821</b>	<b>1,581,260</b>	<b>29,076</b>	<b>14,589</b>	<b>14,487</b>	<b>المجموع</b>

حركة الطائرات وعدد الرحلات وحركة المسافرين في مطار بغداد الدولي (النقل الداخلي) حسب الأشهر (للمشركة العامة للخطوط الجوية العراقية) لسنة 2018

**Aircraft Movement and Passengers movement in Baghdad International Airport (domestic transport) By Month (on Iraqi Airways) For the year 2018**

Table (7)

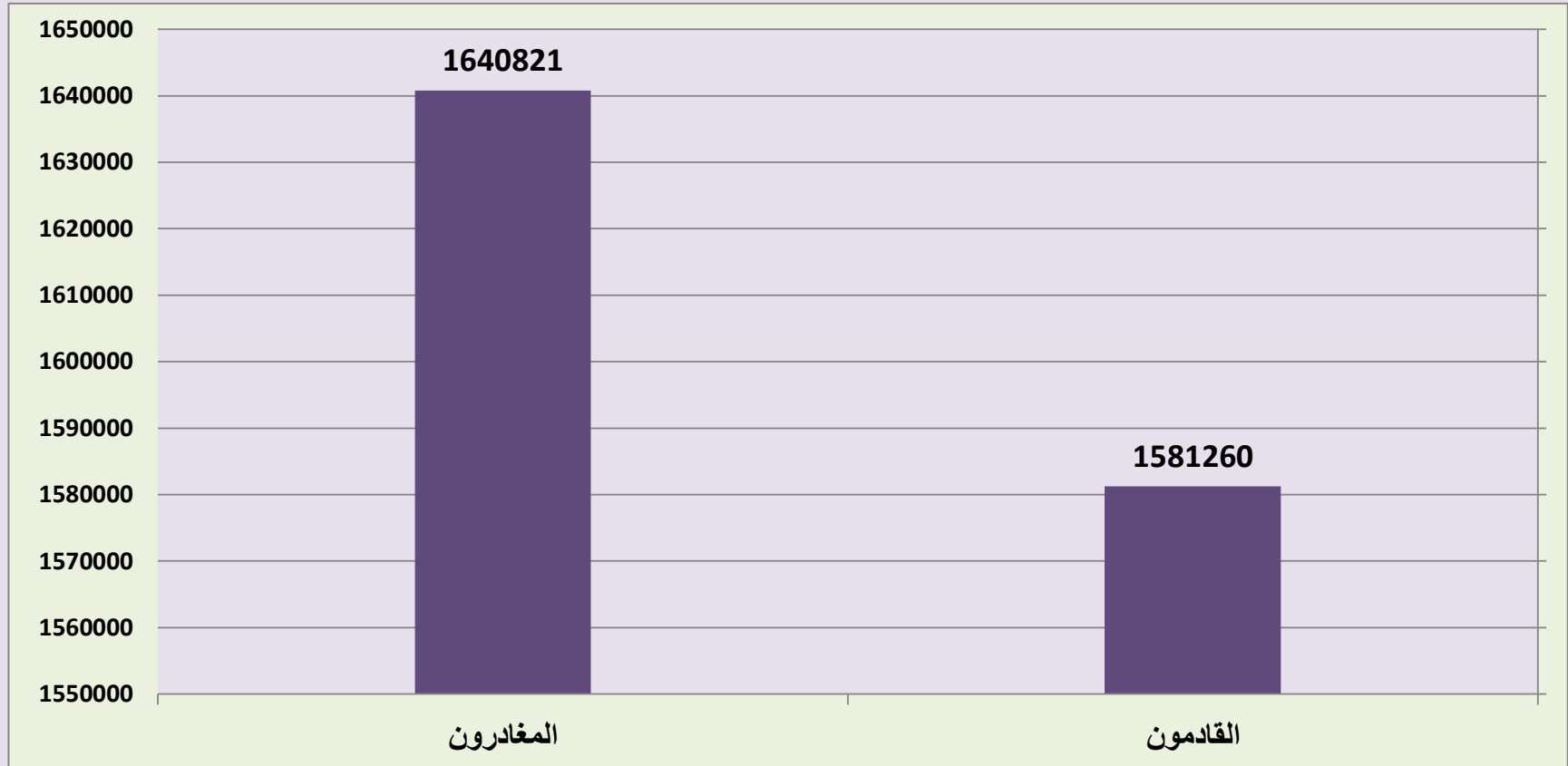
جدول (7)

Month	حركة المسافرين			عدد الرحلات No. of flights	حركة الطائرات		الشهر
	المجموع Total	Passengers movement			Aircrafts movement		
		المغادرون Departures	القادمون Arrivals		المغادرة Departing	الهابطة Landing	
January	77,882	38,342	39,540	854	427	427	كانون الثاني
February	71,193	33,406	37,787	656	329	327	شباط
March	86,498	42,123	44,375	864	428	436	أذار
April	60,045	29,627	30,418	913	451	462	نيسان
May	42,857	21,075	21,782	706	350	356	أيار
June	45,353	22,515	22,838	671	336	335	حزيران
July	61,410	30,272	31,138	758	378	380	تموز
August	52,380	25,429	26,951	728	360	368	آب
September	65,377	30,898	34,479	849	416	433	أيلول
October	44,512	22,846	21,666	590	291	299	تشرين الأول
November	40,032	19,552	20,480	541	266	275	تشرين الثاني
December	40,089	19,855	20,234	545	266	279	كانون الأول
<b>Total</b>	<b>687,628</b>	<b>335,940</b>	<b>351,688</b>	<b>8,675</b>	<b>4,298</b>	<b>4,377</b>	<b>المجموع</b>

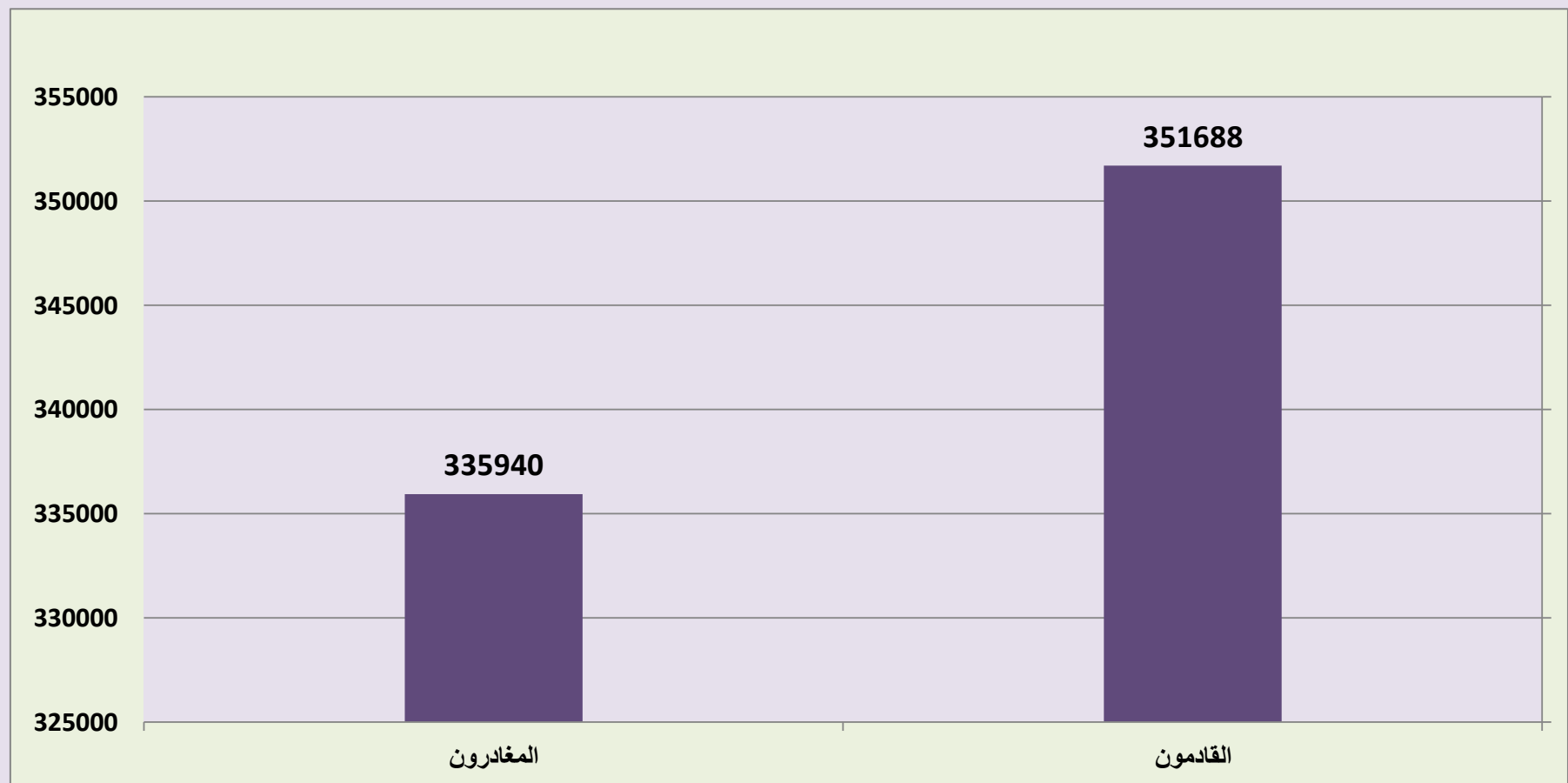
Sourcel \ Civil Aviation Authority

المصدر/ سلطة الطيران المدني

شكل 1 : حركة المسافرين في مطار بغداد الدولي ( النقل الدولي ) لمختلف شركات الطيران العراقية والعربية والاجنبية لسنة 2018  
 Figure 1 : Passengers movement in Baghdad International Airport(International Transport) Different Aviation Companies For the year 2018



شكل 2 : حركة المسافرين في مطار بغداد الدولي ( النقل الداخلي ) للشركة العامة للخطوط الجوية العراقية لسنة 2018  
 Figure 2 : Passengers movement in Baghdad International Airport (domestic transport) on Iraqi Airways For the year 280



النشاط الإجمالي لحركة النقل الجوي في مطار بغداد الدولي (لمختلف شركات الطيران العراقية والعربية والأجنبية) لسنة 2018

Total activity of air traffic at Baghdad International Airport (for the various Iraqi, Arab and foreign airlines) for the year 2018

جدول (8)

Table (8)

Company	حركة المسافرين			عدد الرحلات No. of flights	حركة الطائرات		شركات الطيران العاملة
	المجموع Total	Passengers movement			المغادرة Departing	الهابطة Landing	
		المغادرون Departures	القادمون Arrivals				
iraqi airways (international + domestic)	1,910,001	965,046	944,955	19,199	9,611	9,588	الخطوط الجوية العراقية (دولي + داخلي)
AIR ARABIA	32,934	10,845	22,089	410	205	205	العربية
AIR MEDITERRANEAN	193	118	75	4	2	2	مدترينيان
ALNASER	51,923	26,366	25,557	384	192	192	اجنحة الناصر
ARMENIA	344	231	113	4	2	2	أرمينيا
ASEMAN	5,197	2,632	2,565	38	19	19	أسيمان (أيران)
ATA	73,362	37,590	35,772	510	255	255	عطا (أيران)
Atlas Global	211,362	107,609	103,753	1,300	650	650	اطلس كلويل
AZERBAIJAN	17,683	9,073	8,610	144	72	72	الاذرية
SHAM WINGS	76,655	38,328	38,327	586	293	293	اجنحة الشام
EGYPTAIR	41,246	20,838	20,408	434	217	217	المصرية للطيران
Emirates	74,040	24,606	49,434	728	364	364	الاماراتية
FLY BAGHDAD	220,227	118,125	102,102	2,356	1,178	1,178	فلاي بغداد
FLY DUBAI	72,620	33,971	38,649	1,086	543	543	فلاي دبي
FLY NAS	32,173	15,743	16,430	344	172	172	فلاي ناس
GULF AIR	19,153	6,973	12,180	310	155	155	طيران الخليج
IRAN AIR	37,503	17,644	19,859	224	112	112	الايرائية
IRAQ GATE	4,399	4,399	0	474	237	237	بوابة العراق
JORDAN	24,994	12,000	12,994	312	156	156	الاردنية
MAHAN	156,329	74,304	82,025	732	366	366	ماهان (أيران)
ME	73,326	36,047	37,279	728	364	364	الشرق الاوسط
Nile Air	21,035	10,485	10,550	176	88	88	النيل
pegasus airlines	89,781	49,138	40,643	674	337	337	بيكاسوس
Qatar Airways	186,754	82,658	104,096	2,144	1,072	1,072	القطرية
QESHM	44,144	22,856	21,288	252	126	126	قشم (أيران)
SYRIAN AIR	30,152	14,752	15,400	232	116	116	السورية
TABAN	2,845	1,434	1,411	20	10	10	تابان (أيران)
TURKISH AIRLINES	219,584	118,082	101,502	1,876	938	938	التركية
ZAGROS	9,452	5,066	4,386	62	31	31	زاكروس
Royal Jordanian	105,149	54,239	50,910	1,368	684	684	الملكية الاردنية
SAUDIA AIRLINS	65,149	55,563	9,586	640	320	320	السعودية
<b>Total</b>	<b>3,909,709</b>	<b>1,976,761</b>	<b>1,932,948</b>	<b>37,751</b>	<b>18,887</b>	<b>18,864</b>	<b>المجموع</b>

Source \ Civil Aviation Authority

المصدر / سلطة الطيران المدني

كمية البضاعة المنقولة من وإلى مطار بغداد الدولي حسب الأشهر (لمختلف شركات الطيران العراقية والعربية والأجنبية) لسنة 2018 (كغم)

Quantity of cargo Transported From - To Baghdad International Airport on By Month (for the various Iraqi, Arab and foreign airlines) for the year 2018(Kg)

Table (9)

جدول (9)

الشهر	المفرغة	المحملة	المجموع	الشهر
	Unloaded	Loaded	Total	Month
كانون الثاني	1,060,407	156,733	1,217,140	January
شباط	1,145,426	110,531	1,255,957	February
أذار	1,485,251	170,356	1,655,607	March
نيسان	1,124,895	22,684	1,147,579	April
أيار	693,603	92,250	785,853	May
حزيران	521,546	134,437	655,983	June
تموز	672,680	131,708	804,388	July
آب	688,849	150,610	839,459	August
أيلول	603,728	108,542	712,270	September
تشرين الأول	868,112	94,265	962,377	October
تشرين الثاني	802,566	169,793	972,359	November
كانون الأول	-	-	-	December
المجموع	9,667,063	1,341,909	11,008,972	Total

Data unavailable from source

عدم توفر البيانات من المصدر

Source\ Iraqi Airways Responsible

المصدر/ الشركة العامة للخطوط الجوية العراقية

كمية البضاعة البريدية المنقولة من وإلى مطار بغداد الدولي حسب الأشهر (لمختلف شركات الطيران العراقية والعربية والأجنبية)  
لسنة 2018 (كغم)

Quantity of mail cargo transported From - To Baghdad International Airport on By Month  
(for the various Iraqi, Arab and foreign airlines) for the year 2018(Kg)

Table (10)

جدول (10)

Month	المجموع Total	المحملة Loaded	المفرغة Unloaded	الشهر
January	1,912	1,912	—	كانون الثاني
February	1,862	1,862	—	شباط
March	1,719	1,719	—	آذار
April	1,097	1,097	—	نيسان
May	2,229	2,229	—	أيار
June	826	826	—	حزيران
July	1,330	1,330	—	تموز
August	1,587	1,587	—	آب
September	1,561	1,561	—	أيلول
October	1,859	1,859	—	تشرين الأول
November	2,038	2,038	—	تشرين الثاني
December	—	—	—	كانون الأول
<b>Total</b>	<b>18,020</b>	<b>18,020</b>	<b>—</b>	<b>المجموع</b>

– Data unavailable from source

( - ) عدم توفر البيانات من المصدر

Source\ Iraqi Airways Responsible

المصدر/ الشركة العامة للخطوط الجوية العراقية



مطار اربيل الدولي

**Erbil International Airport**

حركة الطائرات وعدد الرحلات وحركة المسافرين في مطار اربيل الدولي (النقل الدولي) حسب الأشهر (لمختلف شركات الطيران العراقية والعربية والاجنبية) لسنة 2018

**Aircraft Movement and Passengers movement in Erbil International Airport (International Transport) By Month (for the various Iraqi, Arab and foreign airlines) for the year 2018**

Table (11)

جدول (11)

Month	حركة المسافرين			عدد الرحلات No. of flights	حركة الطائرات		الشهر
	المجموع Total	Passengers movement			Aircrafts movement		
		المغادرون Departures	القادمون Arrivals		المغادرة Departing	الهابطة Landing	
January	—	—	—	—	—	—	كانون الثاني
February	—	—	—	—	—	—	شباط
March	11,591	5,487	6,104	—	—	—	أذار
April	76,010	38,626	37,384	—	—	—	نيسان
May	85,712	46,388	39,324	—	—	—	أيار
June	105,274	50,567	54,707	—	—	—	حزيران
July	135,804	68,970	66,834	—	—	—	تموز
August	145,095	78,276	66,819	—	—	—	آب
September	135,150	69,390	65,760	—	—	—	أيلول
October	115,706	59,259	56,447	—	—	—	تشرين الأول
November	96,365	50,913	45,452	—	—	—	تشرين الثاني
December	105,610	56,204	49,406	—	—	—	كانون الأول
<b>Total</b>	<b>1,012,317</b>	<b>524,080</b>	<b>488,237</b>	<b>10,422</b>	<b>5,203</b>	<b>5,219</b>	<b>المجموع</b>

– Data unavailable AI-month from Source Available total AI-month only

— عدم توفر البيانات الشهرية من المصدر والمتوفر مجموع الاشهر فقط

Source\ Kurdistan Regional Statistics Organization

المصدر/ هيئة احصاء اقليم كردستان

حركة الطائرات وعدد الرحلات وحركة المسافرين في مطار اربيل الدولي (النقل الداخلي) حسب الأشهر (للشركة العامة للخطوط الجوية العراقية) لسنة 2018

**Aircraft Movement and Passengers movement in Erbil International Airport (domestic transport) By Month (on Iraqi Airways) For the year 2018**

Table (12)

جدول (12)

Month	حركة المسافرين			عدد الرحلات No. of flights	حركة الطائرات		الشهر
	المجموع Total	Passengers movement			Aircrafts movement		
		المغادرون Departures	القادمون Arrivals		المغادرة Departing	الهابطة Landing	
January	-	-	-	-	-	-	كانون الثاني
February	-	-	-	-	-	-	شباط
March	-	-	-	-	-	-	آذار
April	-	-	-	-	-	-	نيسان
May	-	-	-	-	-	-	أيار
June	-	-	-	-	-	-	حزيران
July	-	-	-	-	-	-	تموز
August	-	-	-	-	-	-	آب
September	-	-	-	-	-	-	أيلول
October	-	-	-	-	-	-	تشرين الأول
November	-	-	-	-	-	-	تشرين الثاني
December	-	-	-	-	-	-	كانون الأول
<b>Total</b>	<b>521,546</b>	<b>263,755</b>	<b>257,791</b>	<b>5,634</b>	<b>2,825</b>	<b>2,809</b>	<b>المجموع</b>

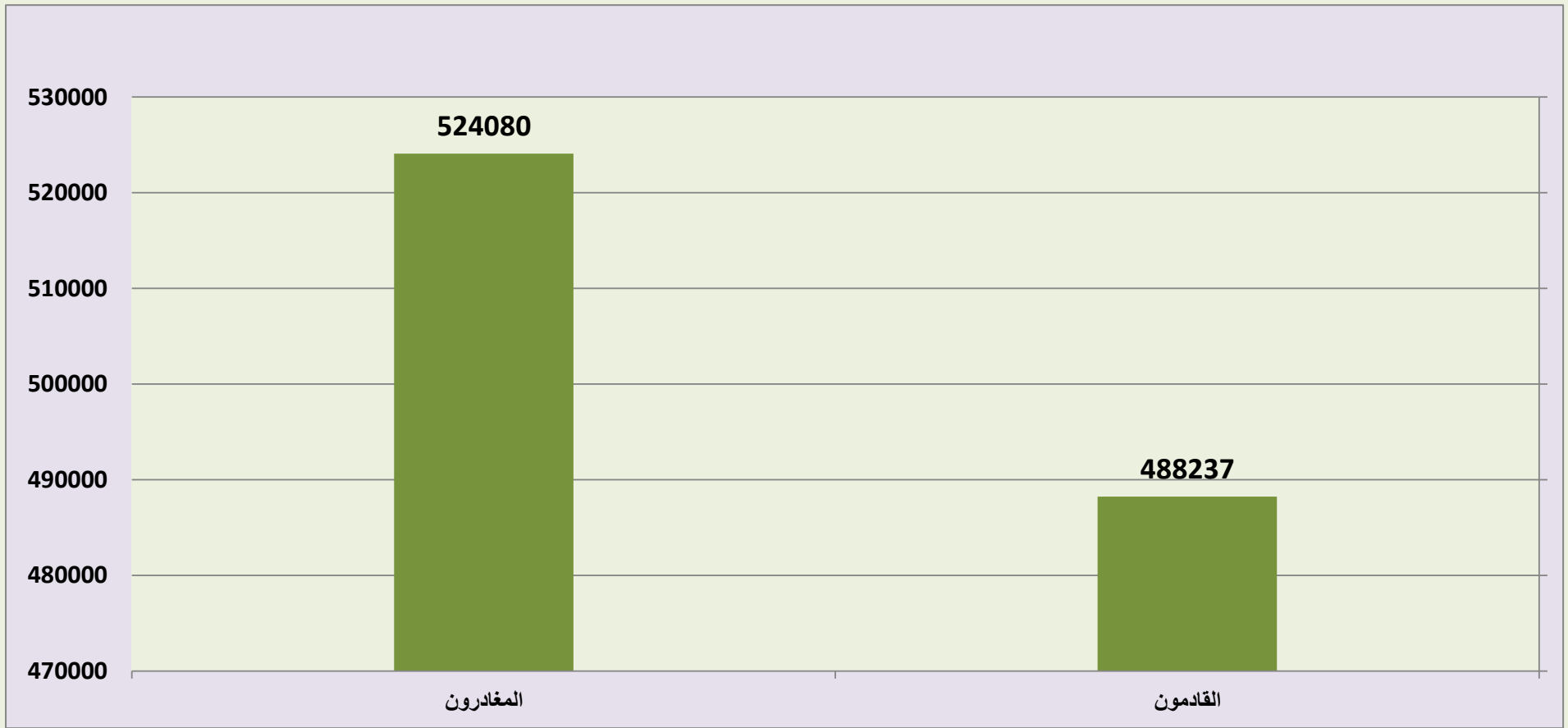
- Data unavailable AI-month from Source Available total AI-month only

- عدم توفر البيانات الشهرية من المصدر والمتوفر مجموع الأشهر فقط

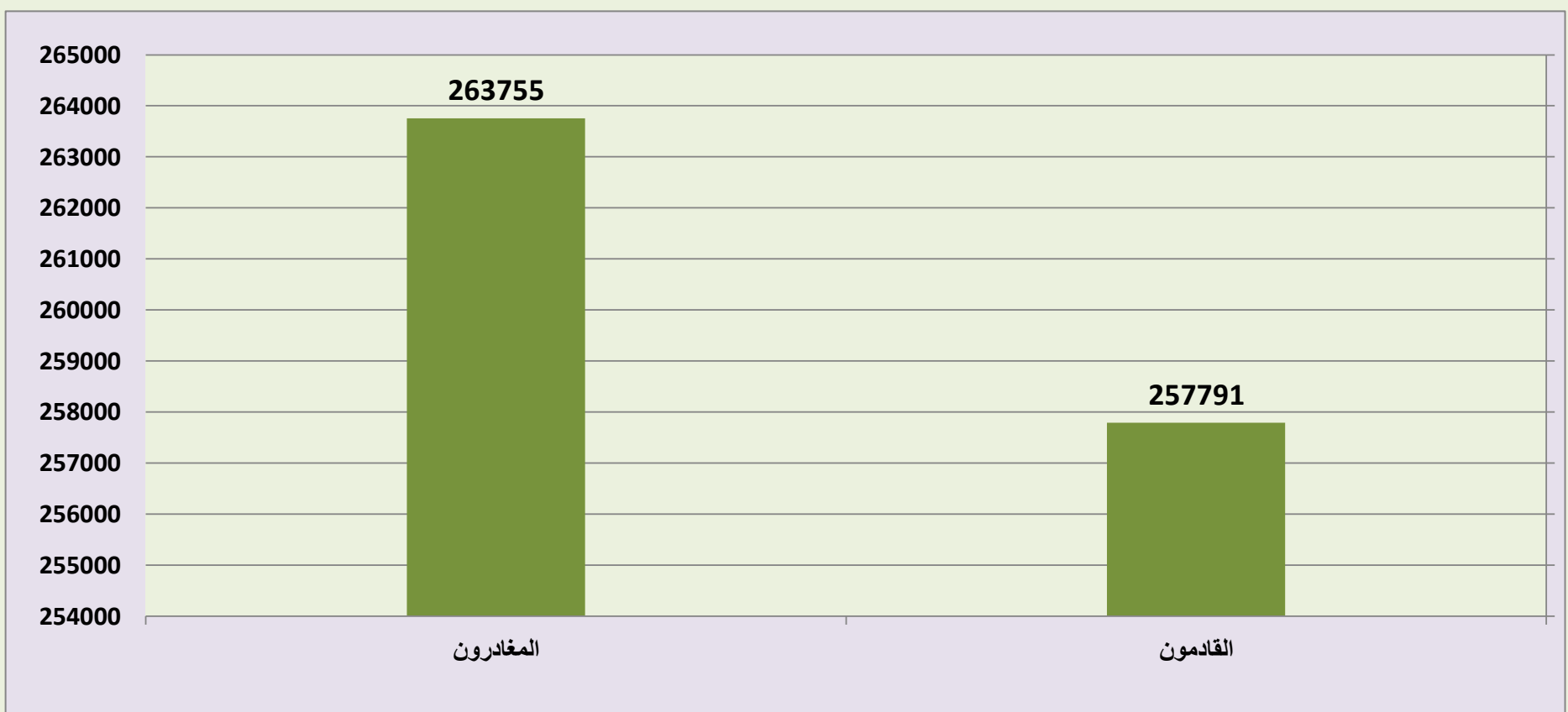
Source\ Kurdistan Regional Statistics Organization

المصدر/ هيئة احصاء اقليم كردستان

شكل 3 : حركة المسافرين في مطار اربيل الدولي (النقل الدولي) لمختلف شركات الطيران العراقية والعربية والاجنبية لسنة 2018  
Figure 3 : Passengers movement in Erbil International Airport International Transport) on Different Aviation Companies For the year 2018



شكل 4 : حركة المسافرين في مطار اربيل الدولي (النقل الداخلي) للشركة العامة للخطوط الجوية العراقية لسنة 2018  
Figure 4 : Passengers movement in Erbil International Airport Domestic Transport) on Iraqi Airways For the year 2018



النشاط الإجمالي لحركة النقل الجوي في مطار اربيل الدولي (لمختلف شركات الطيران العراقية والعربية والأجنبية) لسنة 2018

Total activity of air traffic at Erbil International Airport (for the various Iraqi, Arab and foreign airlines) for the year 2018

Table(13)

جدول (13)

Company	المجموع Total	حركة المسافرين Passengers movement		عدد الرحلات No. of flights	حركة الطائرات Aircrafts movement		شركات الطيران العاملة
		المغادرون Departures	القادمون Arrivals		المغادرة Departing	الهابطة Landing	
iraqi airways (international + domestic)	662,789	336,964	325,825	6,932	3,466	3,466	الخطوط الجوية العراقية (دولي + داخلي)
Fly Baghdad	48,938	26,571	22,367	602	301	301	فلاي بغداد
Fly Dubai	70,922	35,145	35,777	1,075	537	537	فلاي دبي
(Germania)Fly Azmer	32,911	17,009	15,902	230	115	115	فلاي أزميزر
Royal Jordaniyan	52,048	27,611	24,437	634	317	317	المملكة الاردنية
Turkish Airline	153,727	78,770	74,957	1,062	531	531	التركية
Iranian Airways	20,217	9,700	10,517	146	73	73	الايرائية للطيران
Atlas Global	93,691	50,022	43,669	596	298	298	اطلس كويل
Egypt Airways	28,542	13,779	14,763	254	127	127	المصرية للطيران
Qatar Airways	81,538	41,246	40,292	1,175	587	588	القطرية للطيران
Air Arabia	21,928	10,198	11,730	260	130	130	العربية
Lufthanza	12,045	5,284	6,761	156	78	78	لوفتهانزا
Pegasus	123,549	71,806	51,743	918	459	459	بيكاسوس
Alnasr	2,586	1,532	1,054	30	15	15	الناصر
Austrian Airways	39,668	19,227	20,441	544	272	272	الخطوط الجوية النمساوية
MEA	32,915	16,494	16,421	314	157	157	طيران الشرق الاوسط (الخطوط الجوية اللبنانية)
Azarbaijan Airways	5,738	2,975	2,763	46	23	23	ازربيجان للطيران
Saudia Arabia Airline	4,286	2,285	2,001	84	42	42	السعودية للطيران
Fly Arbil	7,761	4,188	3,573	92	46	46	فلاي اربيل
Fly Nas	11,714	5,593	6,121	134	67	67	فلاي ناس
Nas Airways	3,044	1,773	1,271	28	14	14	ناس للطيران
Sham Wings	18,889	7,457	11,432	190	95	95	اجنحة الشام
Air Arminia	4,417	2,206	2,211	60	30	30	ارمينيا
Karko Flights	-	-	-	494	247	247	رحلات كاركو
<b>Total</b>	<b>1,533,863</b>	<b>787,835</b>	<b>746,028</b>	<b>16,056</b>	<b>8,028</b>	<b>8,028</b>	<b>المجموع</b>

Source\ Kurdistan Regional Statistics Organization

المصدر/ هيئة احصاء اقليم كردستان

مطار السليمانية الدولي

**Sulaimaniya International  
Airport**

حركة الطائرات وعدد الرحلات وحركة المسافرين في مطار السليمانية الدولي ( النقل الدولي) حسب الأشهر (لمختلف شركات الطيران العراقية والعربية والاجنبية) لسنة 2018

Air traffic, number of flights and passenger traffic at Sulaymaniyah International Airport (international transport) By Month( for the various Iraqi, Arab and foreign airlines) for the year 2018

Table (14)

جدول (14)

Month	المجموع Total	حركة المسافرين Passengers movement		عدد الرحلات No. of flights	حركة الطائرات Aircrafts movement		الشهر
		المغادرون Departures	القادمون Arrivals		المغادرة Departing	الهابطة Landing	
January	53	25	28	–	–	–	كانون الثاني
February	95	52	43	–	–	–	شباط
March	3,549	1,746	1,803	–	–	–	أذار
April	9,254	4,319	4,935	–	–	–	نيسان
May	10,282	5,939	4,343	–	–	–	أيار
June	16,142	7,234	8,908	–	–	–	حزيران
July	22,045	11,798	10,247	–	–	–	تموز
August	23,932	12,684	11,248	–	–	–	آب
September	19,896	9,590	10,306	–	–	–	أيلول
October	14,099	7,335	6,764	–	–	–	تشرين الأول
November	12,936	6,708	6,228	–	–	–	تشرين الثاني
December	14,114	7,504	6,610	–	–	–	كانون الأول
<b>Total</b>	<b>146,397</b>	<b>74,934</b>	<b>71,463</b>	<b>2,515</b>	<b>1,259</b>	<b>1,259</b>	<b>المجموع</b>

– Data unavailable Al-month from Source Available total Al-month only

– عدم توفر البيانات الشهرية من المصدر والمتوفر مجموع الاشهر فقط

Source\ Kurdistan Regional Statistics Organization

المصدر/ هيئة احصاء اقليم كردستان

حركة الطائرات وعدد الرحلات وحركة المسافرين في مطار السليمانية الدولي (النقل الداخلي) حسب الأشهر (للشركة العامة للخطوط الجوية العراقية) لسنة 2018

Aircraft Movement and Number of Passengers in al-Sulaimaniya International Airport (domestic Transport) By Month (on Iraqi Airways) For the year 2018

Table (15) (15) جدول

Month	مجموع حركة المسافرين	حركة المسافرين		مجموع عدد الرحلات	حركة الطائرات		الشهر
	Total Passengers movement	المغادرون	القادمون	Total No. of flights	المغادرة	الهابطة	
		Departures	Arrivals		Departing	Landing	
January	-	-	-	-	-	-	كانون الثاني
February	-	-	-	-	-	-	شباط
March	-	-	-	-	-	-	آذار
April	-	-	-	-	-	-	نيسان
May	-	-	-	-	-	-	أيار
June	-	-	-	-	-	-	حزيران
July	-	-	-	-	-	-	تموز
August	-	-	-	-	-	-	آب
September	-	-	-	-	-	-	أيلول
October	-	-	-	-	-	-	تشرين الأول
November	-	-	-	-	-	-	تشرين الثاني
December	-	-	-	-	-	-	كانون الأول
<b>Total</b>	<b>163,472</b>	<b>86,303</b>	<b>77,169</b>	<b>2,874</b>	<b>1,438</b>	<b>1,436</b>	<b>المجموع</b>

– Data unavailable AI-month from Source Available total AI-month only

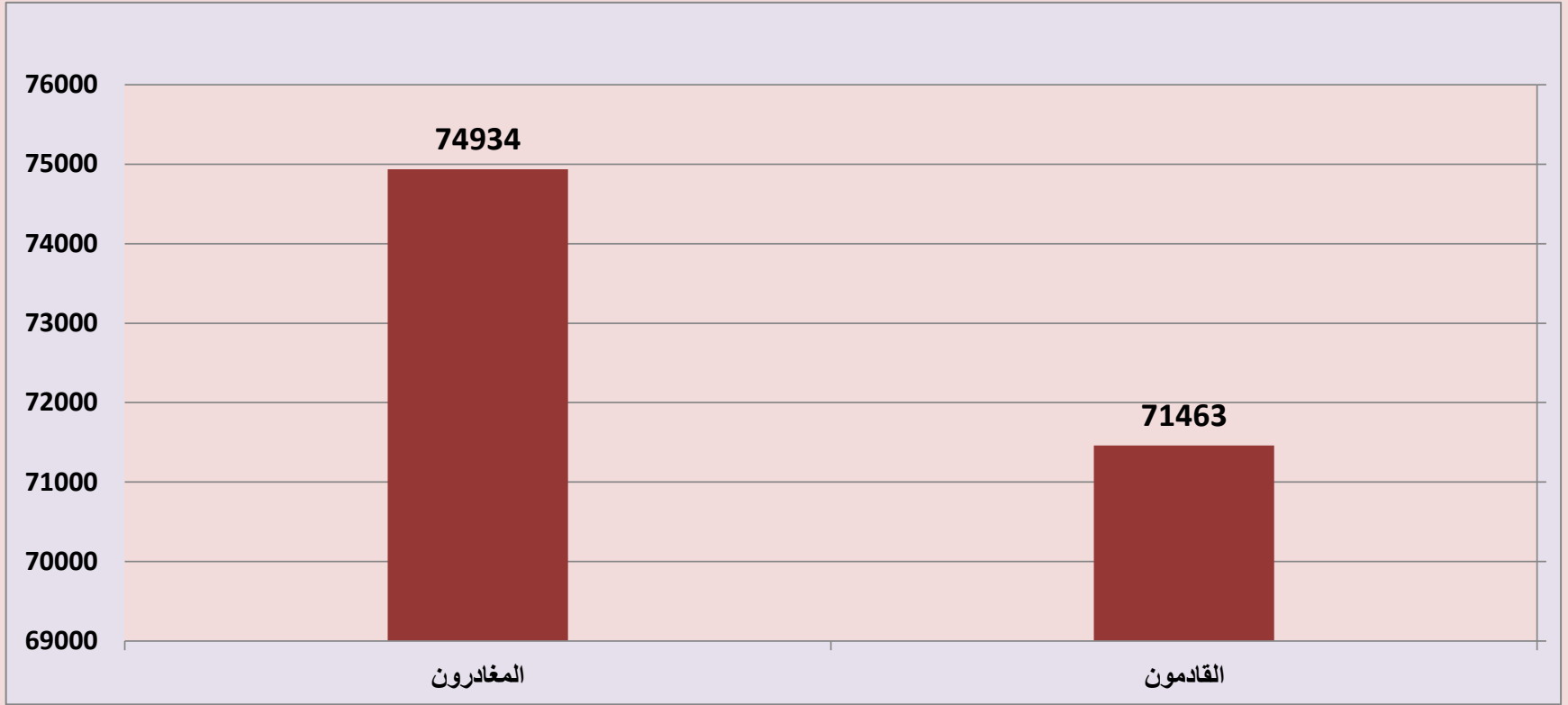
– عدم توفر البيانات الشهرية من المصدر والمتوفر مجموع الأشهر فقط

Source\ Kurdistan Regional Statistics Organization

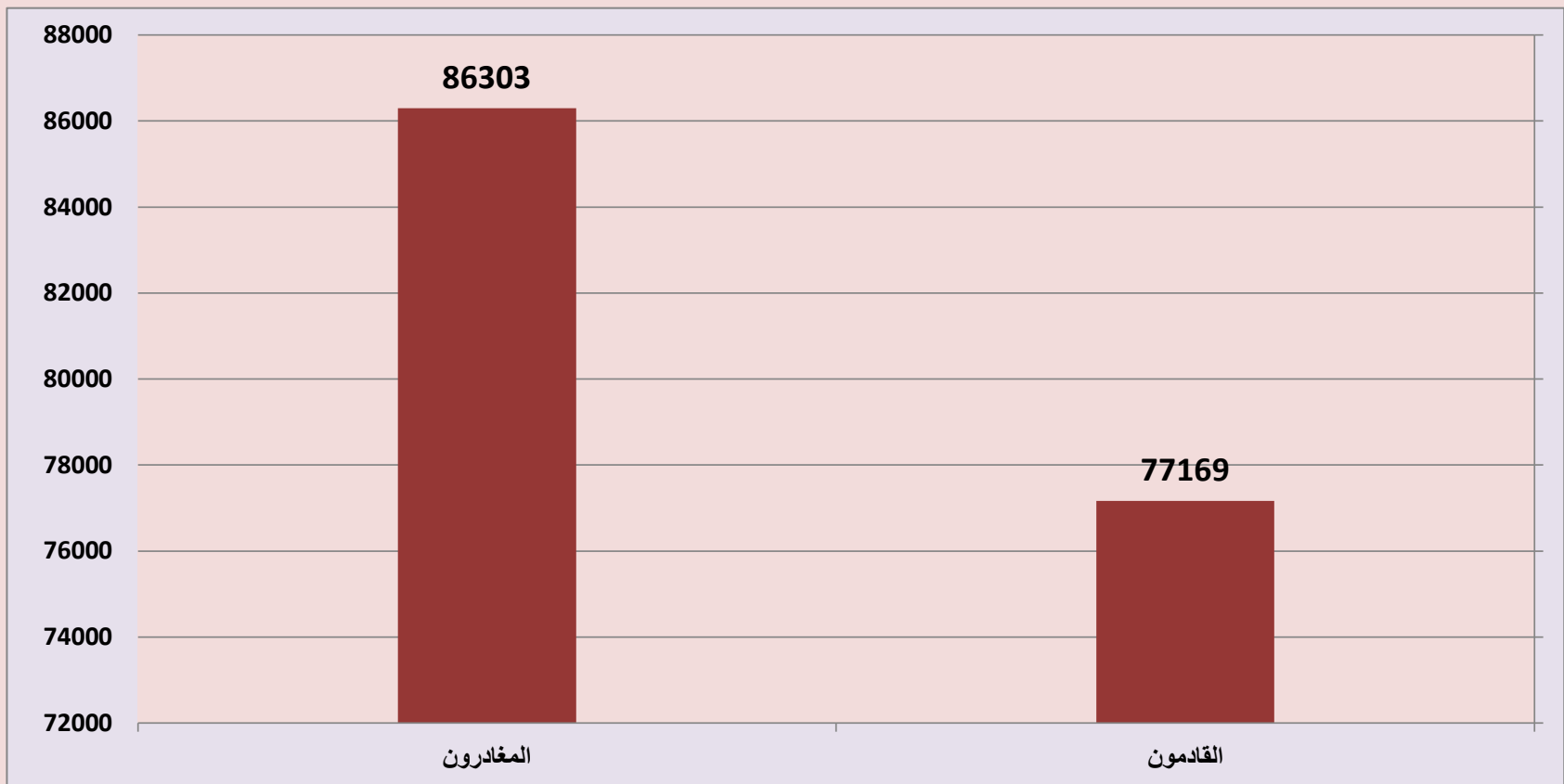
المصدر/ هيئة احصاء إقليم كردستان



شكل 5 : حركة المسافرين في مطار السليمانية الدولي ( النقل الدولي ) لمختلف شركات الطيران العراقية والعربية والاجنبية لسنة 2018  
 Figure 5 : Passengers movement in Sulaimaniya International Airport International Transport) By Month on Different Aviation Companies For the year 2018



شكل 6 : حركة المسافرين في مطار السليمانية الدولي (النقل الداخلي) للشركة العامة للخطوط الجوية العراقية لسنة 2018  
 Figure 6 : Passengers movement in Sulaimaniya International Airport Domestic Transport) By Month on Iraqi Airways For the year 2018



النشاط الأجمالي لحركة النقل الجوي في مطار السلبيمانية الدولي (المختلف شركات الطيران العراقية والعربية والأجنبية) لسنة 2018

Total activity of air traffic at al-Sulaimaniya International Airport (for the various Iraqi, Arab and foreign airlines) for the year 2018

Table (16)

جدول (16)

Company	حركة المسافرين			مجموع عدد الرحلات Total No. of flights	حركة الطائرات		شركات الطيران العاملة
	مجموع حركة المسافرين	Passengers movement			Aircrafts movement		
	Total Passengers movement	المغادرون Departures	القادمون Arrivals		المغادرة Departing	الهابطة Landing	
iraqi airways (international + domestic)	220,879	115,368	105,511	3,358	1,679	1,679	الخطوط الجوية العراقية (دولي + داخلي)
(Azmer)Fly Dubai	8,974	4,821	4,153	180	90	90	فلاي دبي (ازمير)
Royal Jordaniyan	15,647	8,664	6,983	240	120	120	المملكة الاردنية
Mahan Airways	12,233	5,927	6,306	114	57	57	ماهان للطيران
Azarbaijan Airways	3,091	1,566	1,525	32	16	16	أذربيجان للطيران
Qatar Airways	44,524	22,566	21,953	548	274	274	القطرية للطيران
Arminya Airways	422	195	227	8	4	4	ارمينيا للطيران
Private Travels	2,025	931	1,094	370	185	185	طائرات خاصة
(Shariqa)Air Arabiya	2,074	1,199	875	30	15	15	الشارقة للطيران
Cargo	—	—	—	509	254	255	رحلات كاركو
<b>Total</b>	<b>309,869</b>	<b>161,237</b>	<b>148,632</b>	<b>5,389</b>	<b>2,694</b>	<b>2,695</b>	<b>المجموع</b>

— Data unavailable Al-month from Source

Source\ Kurdistan Regional Statistics Organization

— عدم توفر البيانات الشهرية من المصدر

المصدر/ هيئة احصاء اقليم كردستان

كمية البضاعة المنقولة من وإلى مطار السليمانية الدولي حسب الأشهر (لمختلف شركات الطيران العراقية والعربية والأجنبية) لسنة 2018 (كغم)

Quantity of cargo transported (Kg) from to al-Sulaimaniya international airport By Month (for the various Iraqi, Arab and foreign airlines) for the year 2018(Kg)

Table (17)

جدول (17)

Month	المجموع Total	المحملة Loaded	المفرغة Unloaded	أشهر
January	–	–	–	كانون الثاني
February	–	–	–	شباط
March	–	–	–	آذار
April	–	–	–	نيسان
May	250	250	–	أيار
June	–	–	–	حزيران
July	1,301	1,301	–	تموز
August	743	743	–	آب
September	1,749	1,749	–	أيلول
October	1,019	1,019	–	تشرين الأول
November	1,048	1,048	–	تشرين الثاني
December	521	521	–	كانون الأول
<b>Total</b>	<b>6,631</b>	<b>6,631</b>	<b>–</b>	<b>المجموع</b>

– Data unavailable Al-month from Source  
Source\ Iraqi Airways Responsible

– عدم توفر البيانات الشهرية من المصدر  
المصدر/ الشركة العامة للخطوط الجوية العراقية

مطار البصرة الدولي

**Basrah International Airport**

حركة الطائرات وعدد الرحلات وحركة المسافرين في مطار البصرة الدولي ( النقل الدولي) حسب الأشهر (لمختلف شركات الطيران العراقية والعربية والاجنبية) لسنة 2018

Air traffic, number of flights and passenger traffic at al- Basrah International Airport (international transport) By Month( for the various Iraqi, Arab and foreign airlines) for the year 2018

Table (18)

جدول (18)

Month	حركة المسافرين			مجموع عدد الرحلات Total No. of flights	حركة الطائرات		الشهر
	مجموع حركة المسافرين Total Passengers movement	Passengers movement			Aircrafts movement		
		المغادرون Departures	القادمون Arrivals		المغادرة Departing	الهابطة Landing	
January	41,640	20,890	20,750	511	255	256	كانون الثاني
February	56,709	29,257	27,452	591	293	298	شباط
March	49,139	24,864	24,275	578	289	289	آذار
April	56,238	29,937	26,301	579	290	289	نيسان
May	45,473	21,760	23,713	537	267	270	أيار
June	45,885	23,906	21,979	552	274	278	حزيران
July	60,087	31,090	28,997	600	293	307	تموز
August	62,925	31,768	31,157	604	295	309	آب
September	53,103	23,980	29,123	557	268	289	أيلول
October	49,665	23,115	26,550	538	269	269	تشرين الأول
November	42,808	22,301	20,507	492	245	247	تشرين الثاني
December	45,465	23,039	22,426	524	262	262	كانون الأول
<b>Total</b>	<b>609,137</b>	<b>305,907</b>	<b>303,230</b>	<b>6,663</b>	<b>3,300</b>	<b>3,363</b>	<b>المجموع</b>

Sourcel \ Civil Aviation Authority

المصدر / سلطة الطيران المدني

حركة الطائرات وعدد الرحلات وحركة المسافرين في مطار البصرة الدولي ( النقل الداخلي ) حسب الأشهر (للشركة العامة للخطوط الجوية العراقية) لسنة 2018

Air traffic, number of flights and passenger traffic at al- Basrah International Airport (domestic Transport) By Month (on Iraqi Airways) For the year 2018

Table (19)

جدول (19)

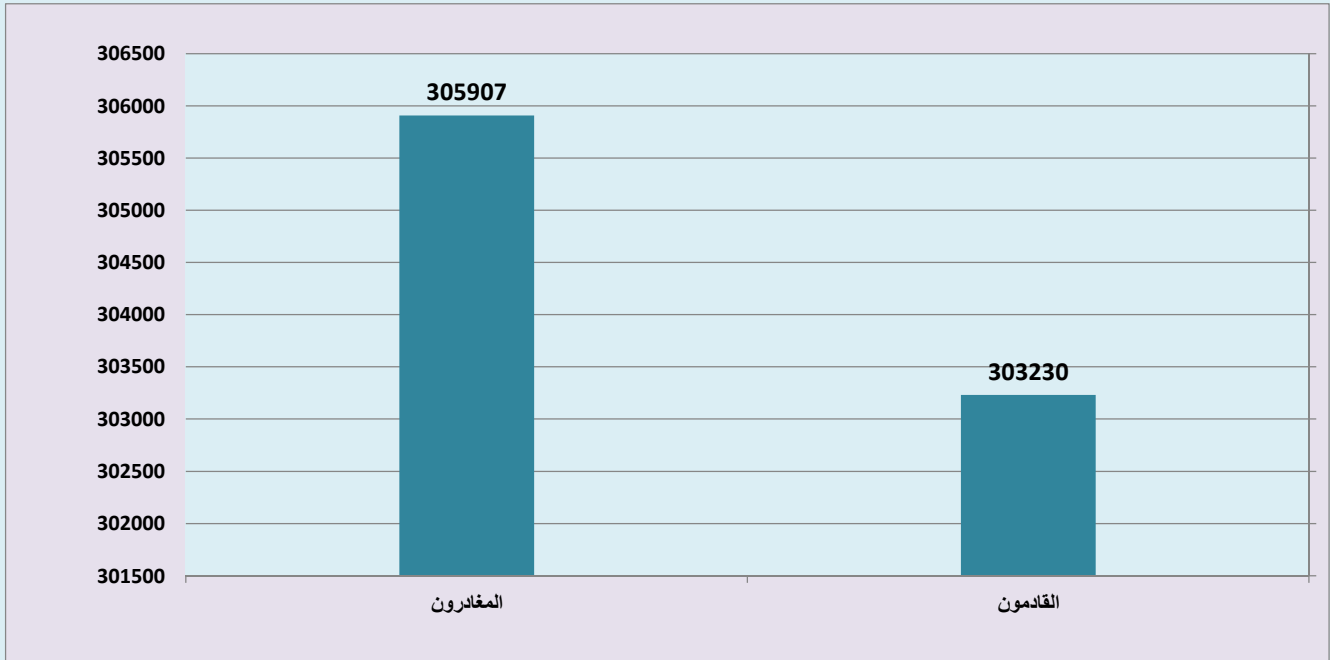
Month	حركة المسافرين			مجموع عدد الرحلات Total No. of flights	حركة الطائرات		الشهر
	مجموع حركة المسافرين		Aircrafts movement				
	Total Passengers movement	المغادرون Departures	القادمون Arrivals		المغادرة Departing	الهابطة Landing	
January	15,996	7,909	8,087	221	110	111	كانون الثاني
February	18,543	9,257	9,286	258	131	127	شباط
March	19,988	10,572	9,416	282	141	141	آذار
April	19,332	10,040	9,292	261	130	131	نيسان
May	16,473	8,246	8,227	256	128	128	أيار
June	17,296	9,184	8,112	246	124	122	حزيران
July	25,298	14,119	11,179	400	209	191	تموز
August	24,397	13,209	11,188	360	184	176	آب
September	21,540	11,504	10,036	366	192	174	أيلول
October	18,128	9,102	9,026	268	133	135	تشرين الأول
November	19,383	9,333	10,050	299	144	155	تشرين الثاني
December	19,840	10,277	9,563	274	137	137	كانون الأول
<b>Total</b>	<b>236,214</b>	<b>122,752</b>	<b>113,462</b>	<b>3,491</b>	<b>1,763</b>	<b>1,728</b>	<b>المجموع</b>

Sourcel \ Civil Aviation Authority

المصدر/ سلطة الطيران المدني

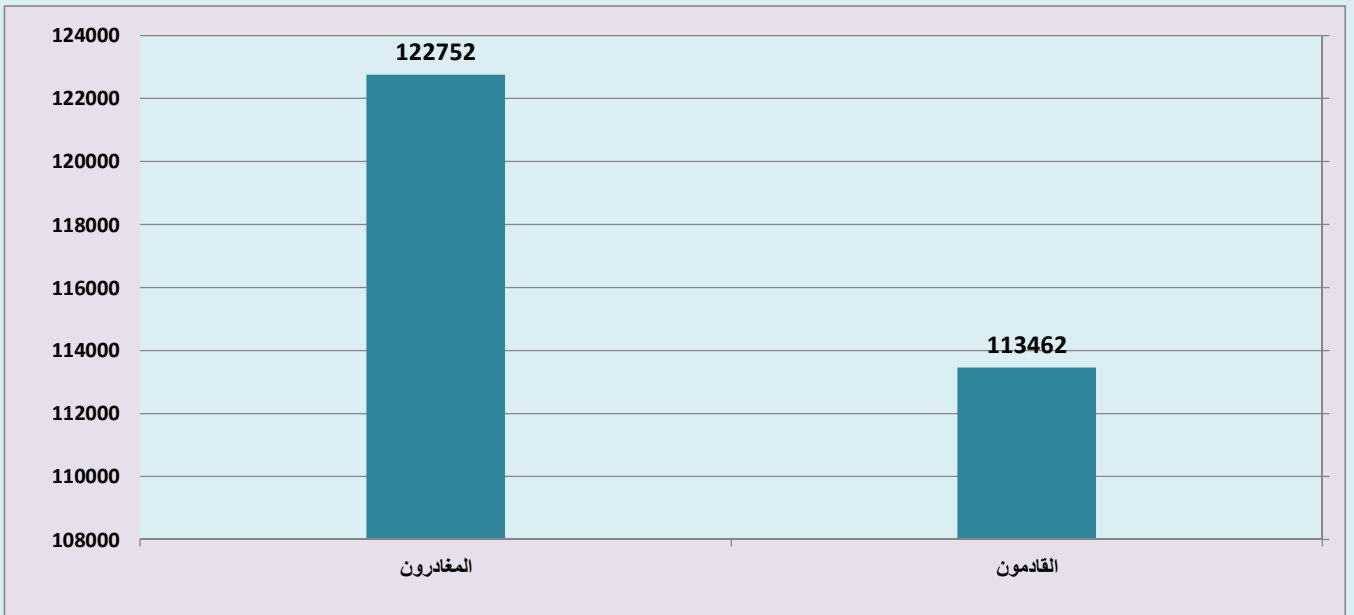
شكل 7 : حركة المسافرين في مطار البصرة الدولي (النقل الدولي) لمختلف شركات الطيران العراقية والعربية والاجنبية لسنة 2018

Figure 9 : Passengers movement in Basrah International Airport (International Transport) By Month on Different Aviation Companies For the year 2018



شكل 8: حركة المسافرين في مطار البصرة الدولي (النقل الداخلي) للشركة العامة للخطوط الجوية العراقية لسنة 2018

Figure 10 : Passengers movement in Basrah International Airport (Domestic Transport) By Month on Iraqi Airways For the year 2018



النشاط الأجمالي لحركة النقل الجوي في مطار البصرة الدولي (لمختلف شركات الطيران العراقية والعربية والأجنبية) لسنة 2018

Total activity of air traffic at al- Basrah International Airport( for the various Iraqi, Arab and foreign airlines) for the year 2018

Table(20)

جدول(20)

Company	حركة المسافرين			مجموع عدد الرحلات Total No. of flights	حركة الطائرات		شركات الطيران العاملة
	مجموع حركة المسافرين	Passengers movement			Aircrafts movement		
	Total Passengers movement	المغادرون Departures	القادمون Arrivals		المغادرة Departing	الهابطة Landing	
Iraqi airways (international + domestic)	391,771	194,587	197,184	4,690	2,325	2,365	الخطوط الجوية العراقية (دولي + داخلي)
IGC	16,745	8,339	8,406	434	217	217	الشركة الصينية
MEA	26,562	13,462	13,100	316	158	158	الشرق الاوسط
Qatar Airways	88,209	47,266	40,943	1,414	706	708	القطرية للطيران
NILE AIR	15,602	8,752	6,850	140	70	70	النيل للطيران
Jordan	25,899	12,999	12,900	431	215	216	الملكية الاردنية
FDB	63,771	32,545	31,226	925	462	463	فلاي داماس
Unami	979	492	487	182	99	83	منظمات
EGYPTAIR	22	14	8	4	2	2	المصرية للطيران
SYRIAN	24,462	12,796	11,666	168	84	84	السورية
FLY DUBAI	5,900	3,359	2,541	148	74	74	فلاي دبي
AL-Turkish	84,898	43,350	41,548	726	363	363	التركية للطيران
AL-Emiratcs	100,531	50,698	49,833	576	288	288	الاماراتية
<b>Total</b>	<b>845,351</b>	<b>428,659</b>	<b>416,692</b>	<b>10,154</b>	<b>5,063</b>	<b>5,091</b>	<b>المجموع</b>

Sourcel \ Civil Aviation Authority

المصدر/ سلطة الطيران المدني



كمية البضاعة المنقولة من وإلى مطار البصرة الدولي حسب الأشهر (لمختلف شركات الطيران العراقية والعربية والأجنبية) لسنة 2018 (كغم)

Quantity of cargo transported (Kg) from to al- Basrah international airport By Month (for the various Iraqi, Arab and foreign airlines) for the year 2018(Kg)

Table (21)

جدول (21)

الشهر	المفرغة	المحملة	المجموع	Month
	Unloaded	Loaded	Total	
كانون الثاني	355,002	2,321	357,323	January
شباط	20,672	863	21,535	February
آذار	22,432	4299	26,731	March
نيسان	345,480	3,306	348,786	April
أيار	397,011	2,135	399,146	May
حزيران	291,692	2,519	294,211	June
تموز	320,238	749	320,987	July
آب	288,869	152	289,021	August
أيلول	212,684	1,316	214,000	September
تشرين الأول	346,693	1,218	347,911	October
تشرين الثاني	251,540	450	251,990	November
كانون الأول	289,871	226	290,097	December
المجموع	3,142,184	19,554	3,161,738	Total

Source\ Iraqi Airways Responsible

المصدر/ الشركة العامة للخطوط الجوية العراقية

كمية البضاعة البريدية المنقولة من وإلى مطار البصرة الدولي حسب الأشهر (لمختلف شركات الطيران العراقية والعربية والأجنبية) لسنة 2018 (كغم)

Quantity of mail cargo transported from - To al- Basrah international airport By Month (for the various Iraqi, Arab and foreign airlines) for the year 2018(Kg)

جدول (22)

جدول (22)

الشهر	المفرغة	المحملة	المجموع	الشهر
Month	Unloaded	Loaded	Total	Month
كانون الثاني	—	1,654	1,654	January
شباط	—	661	661	February
أذار	—	1,069	1,069	March
نيسان	—	1,625	1,625	April
أيار	—	893	893	May
حزيران	—	904	904	June
تموز	—	375	375	July
آب	—	—	—	August
أيلول	—	—	—	September
تشرين الأول	—	733	733	October
تشرين الثاني	—	—	—	November
كانون الأول	—	—	—	December
المجموع	—	7,914	7,914	Total

-Data unavailable Al-month from Source

— عدم توفر البيانات الشهرية من المصدر

Source\ Iraqi Airways Responsible

المصدر/ الشركة العامة للخطوط الجوية العراقية

مطار النجف الدولي

**Najaf International Airport**

حركة الطائرات وعدد الرحلات وحركة المسافرين في مطار النجف الدولي ( النقل الدولي ) حسب الأشهر (لمختلف شركات الطيران العراقية والعربية والاجنبية) لسنة 2018

Air traffic, number of flights and passenger traffic at al- Najaf International Airport (international transport) By Month (for the various Iraqi, Arab and foreign airlines for the year 2018

Table (23)

جدول (23)

Month	مجموع حركة المسافرين		حركة المسافرين		مجموع عدد الرحلات	حركة الطائرات		الشهر
	Total Passengers movement	Passengers movement		Total No. of flights		Aircrafts movement		
		المغادرون	القادمون			المغادرة	الهابطة	
		Departures	Arrivals		Departing	Landing		
January	109,219	55,855	53,364	1,288	645	643	كانون الثاني	
February	181,905	92,724	89,181	1,663	831	832	شباط	
March	270,679	130,135	140,544	2,178	1,087	1,091	أذار	
April	288,808	149,617	139,191	2,273	1,137	1,136	نيسان	
May	172,900	91,540	81,360	1,459	730	729	أيار	
June	166,070	83,719	82,351	1,412	706	706	حزيران	
July	197,979	100,756	97,223	1,474	737	737	تموز	
August	264,834	132,988	131,846	1,953	977	976	آب	
September	236,266	118,500	117,766	1,890	944	946	أيلول	
October	368,198	147,118	221,080	2,942	1,472	1,470	تشرين الأول	
November	349,652	169,002	180,650	2,345	1,172	1,173	تشرين الثاني	
December	163,027	77,548	85,479	1,592	795	797	كانون الأول	
<b>Total</b>	<b>2,769,537</b>	<b>1,349,502</b>	<b>1,420,035</b>	<b>22,469</b>	<b>11,233</b>	<b>11,236</b>	<b>المجموع</b>	

Sources \ Civil Aviation Authority

المصدر/ سلطة الطيران المدني

حركة الطائرات وعدد الرحلات وحركة المسافرين في مطار النجف الدولي ( النقل الداخلي ) حسب الأشهر (للشركة العامة للخطوط الجوية العراقية) لسنة 2018

Air traffic, number of flights and passenger traffic at al- Najaf International Airport (international transport) By Month (on Iraqi Airways)  
For the year 2018

Table (24)

جدول (24)

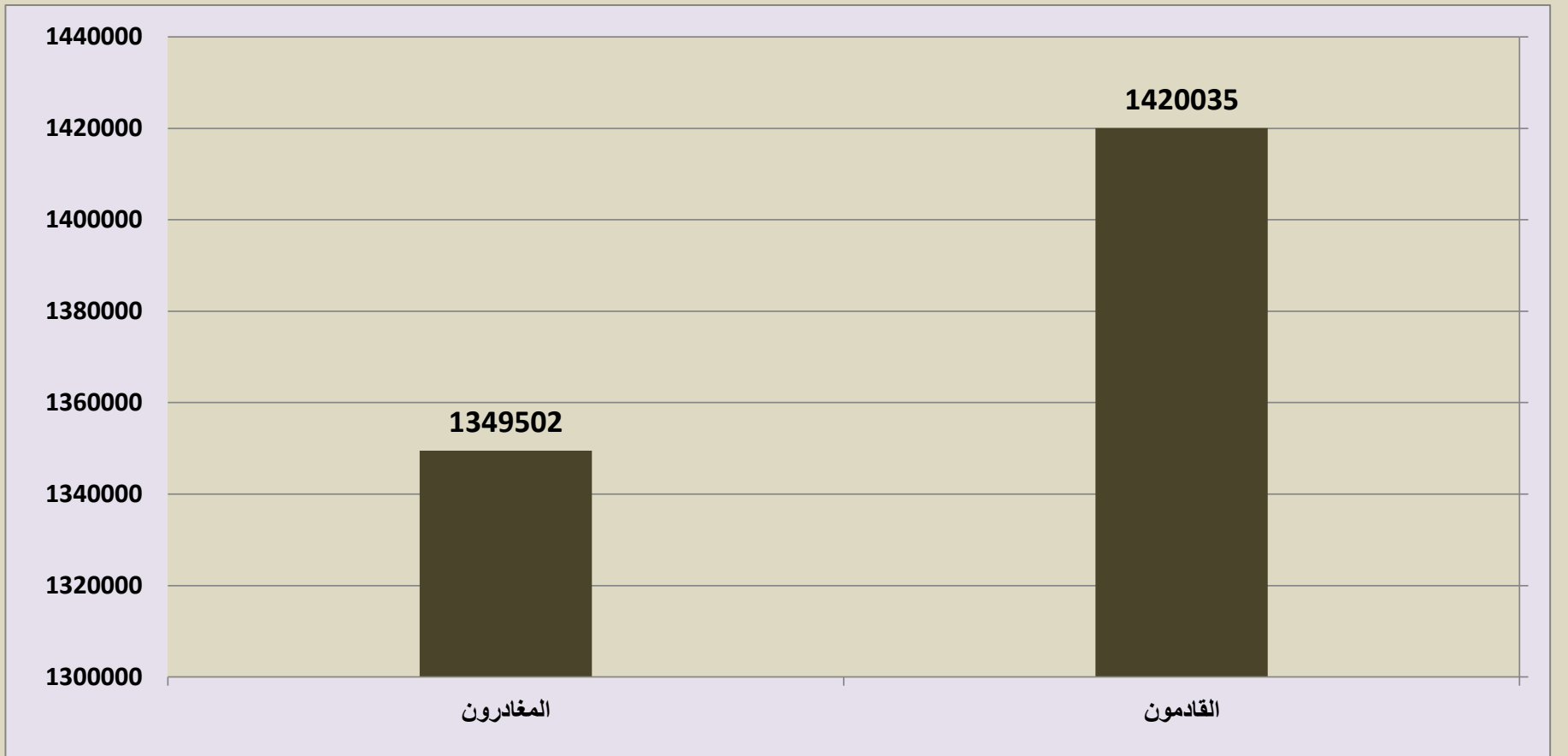
Month	حركة المسافرين		مجموع عدد الرحلات Total No. of flights	حركة الطائرات		الشهر
	Passengers movement			Aircrafts movement		
	المغادرون Departures	القادمون Arrivals		المغادرة Departing	الهابطة Landing	
January	1,242	652	18	9	9	كانون الثاني
February	1,232	629	18	9	9	شباط
March	1,578	817	32	16	16	أذار
April	1,876	996	35	17	18	نيسان
May	1,672	918	33	17	16	أيار
June	1,891	1,049	26	13	13	حزيران
July	2,902	1,512	32	16	16	تموز
August	2,929	1,514	36	18	18	آب
September	2,810	1,536	38	18	20	أيلول
October	2,267	1,236	32	16	16	تشرين الأول
November	1,567	864	32	15	17	تشرين الثاني
December	1,716	973	34	17	17	كانون الأول
<b>Total</b>	<b>23,682</b>	<b>12,696</b>	<b>366</b>	<b>181</b>	<b>185</b>	<b>المجموع</b>

Sourcel \ Civil Aviation Authority

المصدر/ سلطة الطيران المدني

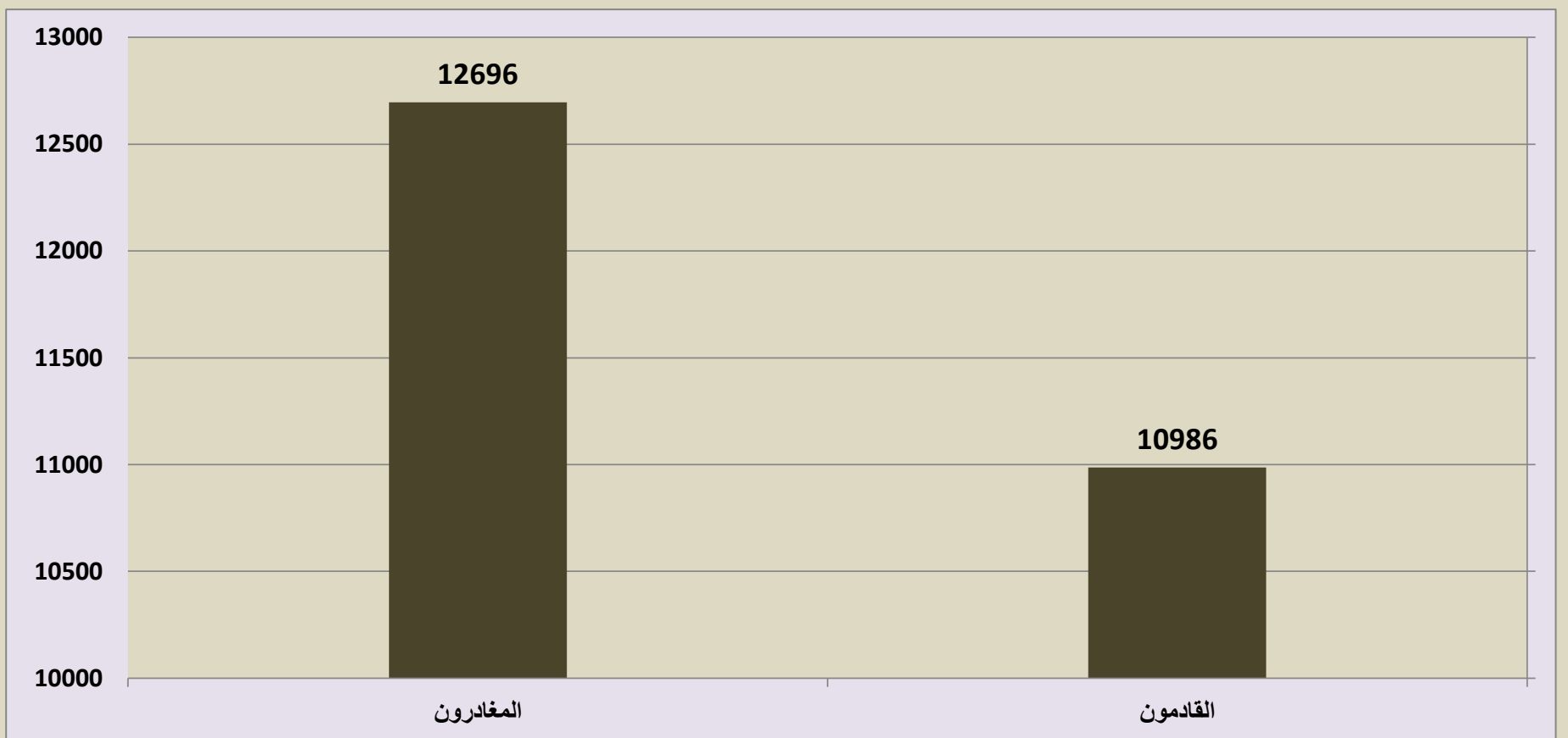
شكل 9 : حركة المسافرين في مطار النجف الدولي (النقل الدولي) لمختلف شركات الطيران العراقية والعربية والاجنبية لسنة 2018

Figure 9 : passengers movement in Najaf International Airport (International Transport) By Month on Different Aviation Companies For the year 2018



شكل 10 : حركة المسافرين في مطار النجف الدولي (النقل الداخلي) للشركة العامة للخطوط الجوية العراقية لسنة 2018

Figure 12 : passengers movement in Najaf International Airport Domestic Transport) By Month on Iraqi Airways For the year 2018



النشاط الأجمالي لحركة النقل الجوي في مطار النجف الدولي لمختلف شركات الطيران العراقية والعربية والأجنبية لسنة 2018

Total activity of air traffic at al- Najaf International Airport for the various Iraqi, Arab and foreign airlines for the year 2018

Table(25)

جدول(25)

Company	حركة المسافرين			مجموع عدد الرحلات Total No. of flights	حركة الطائرات		شركات الطيران العاملة
	مجموع حركة المسافرين		Aircrafts movement				
	Total Passengers movement	المغادرون Departures	القادمون Arrivals		المغادرة Departing	الهابطة Landing	
iraqi airways (international + domestic)	782,580	362,818	419,762	7,457	3,725	3,732	الخطوط الجوية العراقية (دولي + داخلي)
AL-Arabia	58,581	30,818	27,763	666	333	333	العربية للطيران
AL-NASER WINGS	80,995	39,527	41,468	1,032	516	516	اجنحة الناصر
ASEMAN AIR	18,339	9,098	9,241	124	62	62	اسيمان ( ايران )
ATA	220,159	109,067	111,092	1,428	714	714	عطا ( ايران )
ATLAS GLOBAL	440	275	165	8	4	4	اطلس كلويل
Azerbaijan Airlines	3,640	1,796	1,844	24	12	12	الاذرية للطيران
CHAM WINGS	90,148	45,414	44,734	696	348	348	اجنحة الشام
FLY BAGHDAD	10,692	5,191	5,501	122	61	61	فلاي بغداد
FLY NAS	0	0	0	2	1	1	فلاي ناس
Flydubai	89,115	45,413	43,702	880	440	440	فلاي دبي
Gulf Air	120,954	59,645	61,309	1,114	557	557	طيران الخليج
IRAN AIR	116,812	55,588	61,224	572	286	286	الايروانية
JAZEERA	21,218	10,938	10,280	258	129	129	الجزيرة
KISH AIR	10,166	4,920	5,246	80	40	40	كيش للطيران ( ايران )
KUWAIT AIRWAYS	10,465	5,394	5,071	156	78	78	طيران الكويت
Mahan Air	237,979	118,714	119,265	1,246	623	623	ماهان للطيران
MERAJ AIRLINES	87,483	43,844	43,639	356	178	178	ميراج للطيران
Middle East Airlines	41,138	20,238	20,900	446	223	223	الشرق الاوسط
OMAN AIR	35,544	17,859	17,685	350	175	175	عمان للطيران
PAKISTAN AIRLINES	14,846	8,446	6,400	164	82	82	الباكستانية
POUYA AIRLINES	1,577	166	1,411	30	15	15	بويا للطيران
Qatar airways	93,127	48,582	44,545	1,564	782	782	القطرية
Qeshm Air	339,046	168,308	170,738	1,468	734	734	قشم ( ايران )
Royal Jordanian	16,656	7,150	9,506	318	159	159	الملكية الاردنية
SALAM AIR	1,460	774	686	24	12	12	سلام للطيران
SYRIAN AIR	32,842	16,364	16,478	284	142	142	السورية
TABAN AIR	176,038	86,413	89,625	1,148	574	574	تابان ( ايران )
Turkish Airlines	55,910	27,270	28,640	604	302	302	التركية
WATANIYA AIR	7,501	3,768	3,733	102	51	51	الوطنية للطيران
ZAGROS AIR	17,768	8,400	9,368	112	56	56	زاكروس
<b>Total</b>	<b>2,793,219</b>	<b>1,362,198</b>	<b>1,431,021</b>	<b>22,835</b>	<b>11,414</b>	<b>11,421</b>	<b>المجموع</b>

Source \ Civil Aviation Authority

المصدر / سلطة الطيران المدني

كمية البضاعة المنقولة من وإلى مطار النجف الدولي حسب الأشهر (المختلف شركات الطيران العراقية والعربية والأجنبية) لسنة 2018 (كغم)

Quantity of cargo transported (Kg) from to al- Najaf international airport By Month (for the various Iraqi, Arab and foreign airlines) for the year 2018(Kg)

Table (26)

جدول (26)

الشهر	المفرغة	المحملة	المجموع	الشهر
Month	Unloaded	Loaded	Total	Month
كانون الثاني	—	200	200	January
شباط	—	863	863	February
آذار	—	1	1	March
نيسان	—	177	177	April
أيار	—	368	368	May
حزيران	—	617	617	June
تموز	—	3,990	3,990	July
آب	—	—	—	August
أيلول	—	622	622	September
تشرين الأول	—	1,128	1,128	October
تشرين الثاني	—	622	622	November
كانون الأول	—	—	—	December
المجموع	—	8,588	8,588	Total

— Data unavailable Al-month from Source

— عدم توفر البيانات الشهرية من المصدر

Source\ Iraqi Airways Responsible

المصدر/ الشركة العامة للخطوط الجوية العراقية



عدد العاملين في نشاط النقل الجوي ( لسلطة الطيران المدني ) حسب طبيعة العمل والجنس لسنة 2018

Number of Employees in Air Transport Activity (Civil Aviation Authority) By Type of work and sex For the year 2018

Table (27)

جدول (27)

Sex	Work طبيعة العمل				الجنس
	المجموع Total	ادارية Administrative	فنية Technical	هندسية Engineering	
Male	1,181	306	733	142	ذكور
Female	437	248	116	73	إناث
Total	1,618	554	849	215	المجموع

Sourcel \ Civil Aviation Authority

المصدر/ سلطة الطيران المدني

عدد العاملين في نشاط النقل الجوي (لشركة العامة للخطوط الجوية العراقية) حسب طبيعة العمل والجنس لسنة 2018

Number of Employees in Air Transport Activity ( Iraqi Airways) By Type of Work and Sex For the year 2018

Table (28)

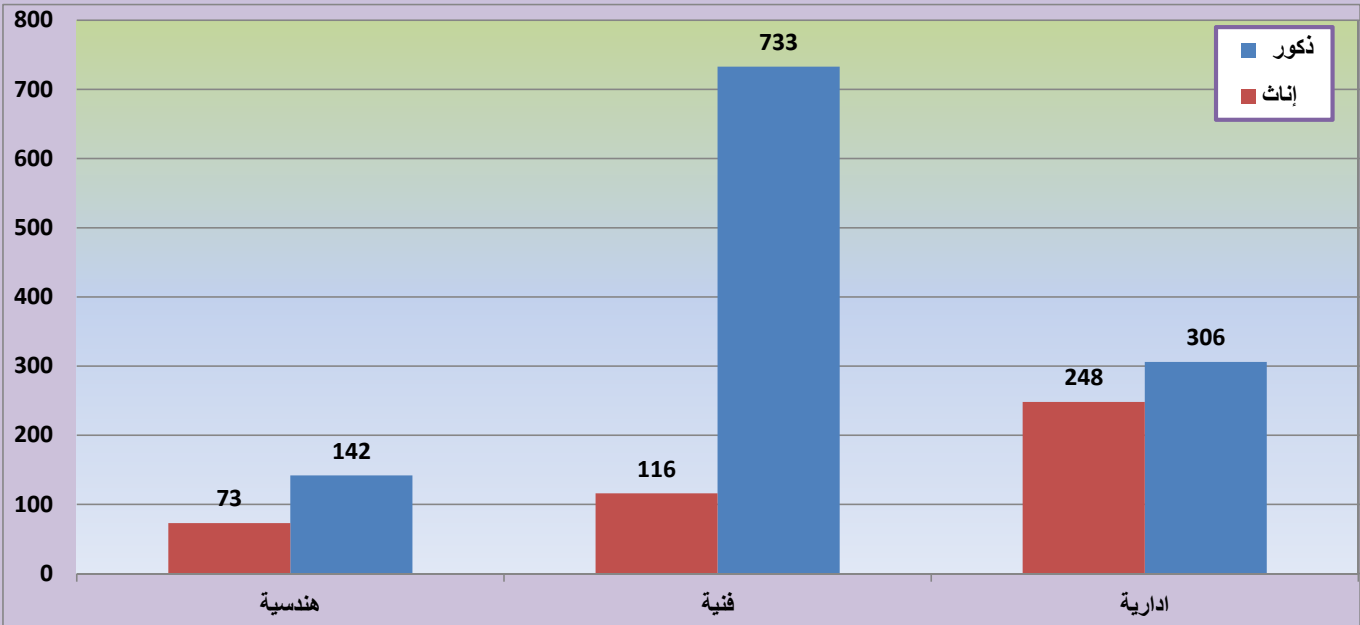
جدول (28)

Sex	Work طبيعة العمل				الجنس
	المجموع Total	ادارية Administrative	فنية Technical	هندسية Engineering	
Male	2,305	784	1,195	326	ذكور
Female	832	676	94	62	إناث
Total	3,137	1,460	1,289	388	المجموع

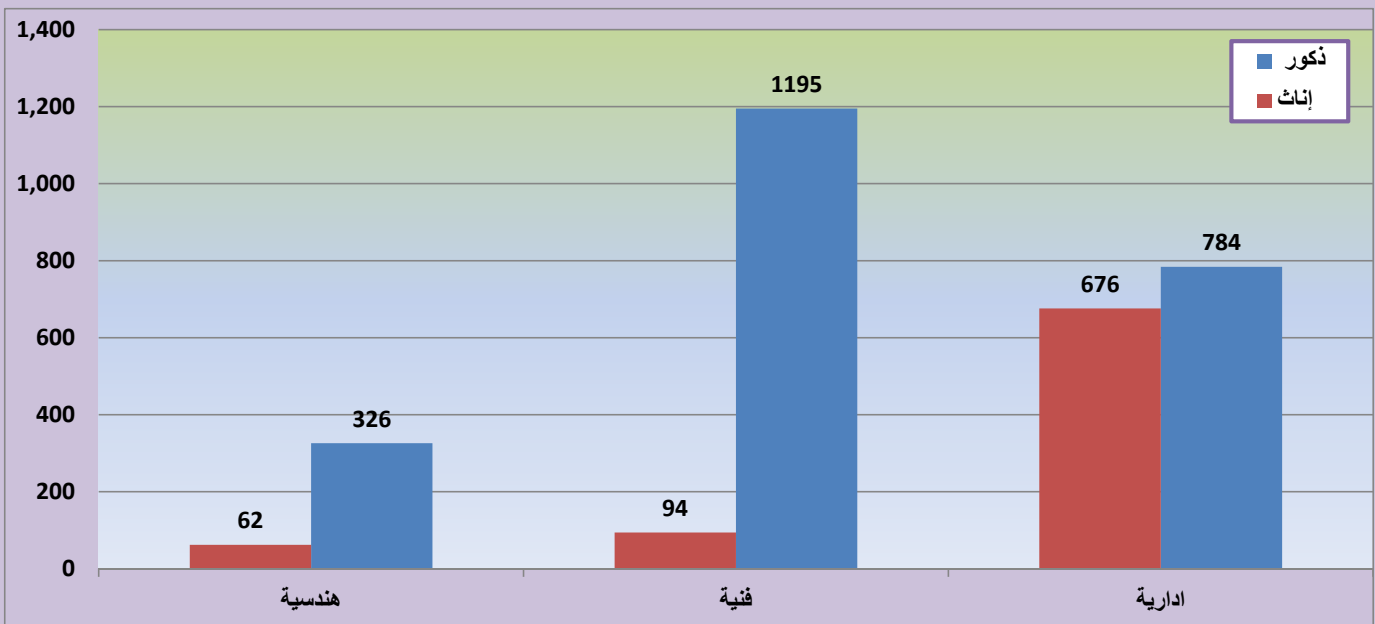
Sourcel\ Iraqi Airways Responsible

المصدر/ الشركة العامة للخطوط الجوية العراقية

شكل 11 : عدد العاملين في نشاط النقل الجوي حسب طبيعة العمل والجنس ( سلطة الطيران المدني ) لسنة 2018  
 Figure 11 : Number of Employees in Air Transport Activity By Type of Work and Sex (Civil Aviation Authority) For the year 2018



شكل 12 : عدد العاملين في نشاط النقل الجوي حسب طبيعة العمل والجنس ( للشركة العامة للخطوط الجوية العراقية ) لسنة 2018  
 Figure 12 : Number of Employees in Air Transport Activity By Type of Work and Sex ( Iraqi Airways ) for the year 2018



عدد العاملين في نشاط النقل الجوي ( لسلطة الطيران المدني ) حسب المستوى التعليمي والجنس لسنة 2018

Number of Employees in Air Transport Activity (Civil Aviation Authority) By Type of work and sex  
For the year 2018

Table (29)

جدول (29)

Certificate	المجموع Total	اناث Female	ذكور Male	الشهادات
No certificate	72	4	68	دون الابتدائية
Primary	317	19	298	ابتدائية
Intermediate	130	34	96	متوسطة
Secondary	291	107	184	اعدادية
Diploma	223	84	139	دبلوم
Bachelor	561	183	378	بكالوريوس
High Diploma	2	0	2	دبلوم عالي
Master degree	22	6	16	ماجستير
Ph.D	0	0	0	دكتوراه
<b>Total</b>	<b>1,618</b>	<b>437</b>	<b>1,181</b>	<b>المجموع</b>

Source \ Civil Aviation Authority

المصدر/ سلطة الطيران المدني

عدد العاملين في نشاط النقل الجوي ( للشركة العامة للخطوط الجوية العراقية ) حسب المستوى التعليمي والجنس لسنة 2018

Number of Employees ( Iraqi Airways) by Educational Attainment and Sex for the year 2018

Table (30)

جدول (30)

Certificate	المجموع Total	اناث Female	ذكور Male	الشهادات
No certificate	107	4	103	دون الابتدائية
Primary	520	21	499	ابتدائية
Intermediate	191	47	144	متوسطة
Secondary	649	234	415	اعدادية
Diploma	679	254	425	دبلوم
Bachelor	942	256	686	بكالوريوس
High Diploma	7	3	4	دبلوم عالي
Master degree	39	13	26	ماجستير
Ph.D	3	0	3	دكتوراه
<b>Total</b>	<b>3,137</b>	<b>832</b>	<b>2,305</b>	<b>المجموع</b>

Source \ Iraqi Airways Responsible

المصدر/ الشركة العامة للخطوط الجوية العراقية

4. The total number of passengers at Najaf International Airport (internal transport) for the General Company of Iraqi Airways for the year 2018 (23682) passengers, where the number of arrivals (10986) passengers by (46.4%) of the total, and departures reached (12696) (53.6%) of the total as in [Table \(24\)](#).
  
5. The amount of goods transported to and from Najaf International Airport for the various Iraqi, Arab and foreign airlines for the year 2018 was (8588) tons of goods loaded only as shown in [Table \(26\)](#) , There are no transported mail goods.

5. The amount of goods transported to and from Sulaymaniyah International Airport for the various Iraqi, Arab and foreign airlines for the year 2018 amounted to (6631) tons of goods loaded only as shown in [Table \(17\)](#). There are no transported mail goods.

### **Basra International Airport**

1. The total number of flights to Basra International Airport (international transport) for the various Iraqi, Arab and foreign airlines for the year 2018 (6663) including (3363) descending flights by (50.0%) and departure flights (3300) by (49.5%) of the total [Table \(18\)](#).
2. The total number of passengers at Basra International Airport (International Transport) for the various Iraqi, Arab and foreign airlines for the year 2018 was (609137) passengers. The number of arrivals reached (303230) passengers at a rate of (49.8%) of the total. The departures reached (305907) (50.2%) of the total [Table \(18\)](#).
3. The total number of flights to Basra International Airport (internal transport) for the General Company of Iraqi Airways for the year 2018 (3491) including (1728) descending flights by (49.5%) and departures (1763) (50.5%) of the total as in [Table \(19\)](#).
4. The total number of passengers at Basra International Airport (internal transport) for the General Company of Iraqi Airways for the year 2018 (236214) passengers, where the number of arrivals (113462) passengers by (48.0%) of the total and departures reached (122752) by (52.0%) of the total as in [Table \(19\)](#).
5. The amount of goods transported to and from Basra International Airport for the various Iraqi, Arab and foreign airlines for the year 2018 amounted to (51) tons including (3142184) tons of unloaded goods by (99.4%) and (19554) tons of goods loaded with (0.6%) as shown in [Table \(21\)](#), while the amount of postal goods transported amounted to (7914) tons, loaded only as shown in [Table \(22\)](#).

### **Najaf International Airport**

1. The total number of flights to the airport Najaf International (International Transport) for various Iraqi, Arab and foreign airlines for the year 2018 (22469) trips including (11236) descending trips by (50.0%) and departures (11233) by (50.0%) of the total as [Table \(23\)](#).
2. The total number of passengers at Najaf International Airport (International Transport) for the various Iraqi, Arab and foreign airlines for the year 2018 was (2769537) passengers. The number of arrivals reached (1420035) passengers at a rate of (51.3%) of the total. The departures reached (1349502) (48.7%) of the total, as in [Table \(23\)](#).
3. The total number of flights to Najaf International Airport (internal transport) for the General Company of Iraqi Airways for the year 2018 (366) including (185) descending trips by (50.5%) and departures (181) (49.5%) of the total as in [Table \(24\)](#).

### **Erbil International Airport**

1. The total number of flights to Erbil International Airport (international transport) for the various Iraqi, Arab and foreign airlines for the year 2018 was (10422) trips. Including (5219) descending trips by (50.1%) and departure trips (5203) by (49.9%) of the total as in Table(11).
2. The number of passengers in Erbil International Airport (International Transport) for the various Iraqi, Arab and foreign airlines for the year 2018 was (1012317) passengers. The number of arrivals reached (488237) passengers at a rate of (48.2%) of the total. The departures reached (524080) (51.8%) of the total, as shown in Table (11).
3. The total number of flights to Erbil International Airport (internal transport) for the General Company of Iraqi Airways for the year 2018 (5634) of which (2809) descending flights by (49.9%) and departures (2825) by (50.1%) of the total as in Table (12).
4. The total number of passengers at Erbil International Airport (internal transport) for the General Company of Iraqi Airways for the year 2018 (521546) passengers, where the number of arrivals (257791) passengers by (49.4%) of the total and departures reached (263755) at rate of (50.6%) from the total as in Table (12).

### **Sulaymaniyah International Airport**

1. The total number of flights to Sulaymaniyah International Airport (international transport) for the various Iraqi, Arab and foreign airlines for the year 2018 was (2515) trips, (1259) descending trips of which were by (50.0%) and departures (1259) by (50.0%) In Table (14).
2. The total number of passengers at Sulaymaniyah International Airport (International Transport) for the various Iraqi, Arab and foreign airlines for the year 2018 was (146397) passengers. The number of arrivals was (71463) passengers, by(48.8%) of the total. And departures (74934) by (51.2%) of the total as shown in Table (14).
3. The total number of flights to Sulaymaniyah International Airport (internal transport) for the General Company of Iraqi Airways for the year 2018 (2874) including (1436) descending trips by (50.0%) and departures (1438) by (50.0%) of the total as in Table (15).
4. The total number of passengers at the Sulaymaniyah International Airport (internal transport) for the General Company of Iraqi Airways for the year 2018 (163472) passengers, where the number of arrivals (77169) passengers by (47.2%) of the total and departures reached (86303) (52.8%) of the total as shown in Table (15).

12. The revenues of the General Company of Iraqi Airways amounted to (518047) million dinars (preliminary estimates) for the year 2018 with an decreased of (9.7%) compared to 2017 (573825) million dinars (preliminary estimates) and the revenues achieved do not include revenues of as in [Table \(1\)](#).

13. The number of employees of the Civil Aviation Authority (1618) workers for the year 2018 decreased by (22.1%) for the year 2017, where it was (2078) workers as in [Table\(1\)](#).

14. The number of employees of the General Company of Iraqi Airways (3137) workers for the year 2018, an increase of (0.2%) for the year 2017, where it was (3128) workers as in [Table \(1\)](#)

### **Baghdad International Airport**

1. The total number of flights to Baghdad international airport (international transport) for the various Iraqi, Arab and foreign airlines for the year 2018 (29076) of which (14487) trips descending by (49.8%) and departures (14589) by (50.2%) of the total in [Table \(6\)](#).

2. The total number of passengers at Baghdad International Airport (International Transport) for the various Iraqi, Arab and foreign airlines for the year 2018 (3222081) passengers, where the number of arrivals (1581260) passengers by (49.1%) of the total and departures amounted to (164082) at rate (50.9%) of the total as in [Table\(6\)](#).

3. The total number of flights to Baghdad International Airport (internal transport) to the General Company of Iraqi Airways (8675) trips for the year 2018, including (4377) descending trips by (50.5%) and departures (4298) (49.5%) of the total as in [Table \(7\)](#).

4. The total number of passengers at Baghdad International Airport (internal transport) for the General Company of Iraqi Airways for the year 2018 (687628) passengers, where the number of arrivals (351688) passengers by (51.1%) of the total and departures reached (335940) (48.9%) of the total as in [Table \(7\)](#).

5. The amount of goods transported to and from Baghdad International Airport for the various Iraqi, Arab and foreign airlines for the year 2018 (11008972) tons Including (9667063) tons of emptied goods by (87.8%) and (1341909) tons of goods loaded by (12.2%) of the total as in [Table \(9\)](#), while the amount of postal goods transported amounted to (18020) tons, loaded only as shown in [Table \(10\)](#).

### **Indicators analysis**

- 1 - The number of aircraft operating in the Iraqi airports of Iraqi Airways for the year 2018 (32) aircraft as in [Table \( 1\)](#).
2. The total number of flights at Iraqi airports on the general airline of Iraqi Airways for the year 2018 (41636) of which (20830) descending by (50.0%) and departures (20806) by (50.0%) of the total movement of aircraft for all Iraqi airports as in [Table\(1 and 5\)](#).
3. The total number of passengers (arrivals and departures) on the aircraft of the General Company of Iraqi Airways and all Iraqi Airports was (3968020) passengers. The number of arrivals reached (1993237) passengers at a rate of (50.2%) of the total. The departures reached (1974783) (49.8%) of the total as in [Table \(1 and 5\)](#).
4. The total number of flights in the Iraqi airports for the various Iraqi, Arab and foreign airlines for the year 2018 (92185) of which (46099) descending flights by (50.0%) and departure flights (46086) by (50.0%) of the total movement of aircraft for all Iraqi airports as in [Table \(2\)](#).
5. The total number of passengers in Iraqi airports for the various Iraqi, Arab and foreign airlines for the year 2018 was (9392011) passengers. The number of arrivals was (4675321) passengers at a rate of (49.8%) of the total. The departures reached (4716690) passengers at a rate of (50.2%) of the total as in [Table \(2\)](#).
6. The total number of international flights (71148) flight where the number of descending aircraft of which (35564) increased by (50.0%) and departure (35584) by (50.0%) of the total international air traffic and all Iraqi airports as in [Table \(3\)](#).
7. The total number of passengers transported to Iraqi airports on Iraqi, Arab and foreign airlines (international transport) for the year 2018 was (7759469) passengers. The number of arrivals reached (3864225) passengers at a rate of (50.0%) of the total. The departures reached(3895244) (50.0%) of the total [Table \(3\)](#).
8. The total number of domestic flights (21040) flight where the number of descending aircraft of which (10535) increased by (50.0%) and departure (10505) by (50.0%) of the total international air traffic and all Iraqi airports as in [Table \(4\)](#).
9. The number of passengers transferred to Iraqi airports on the General Company of Iraqi Airlines (internal transport) for the year 2018 was (1632542) passengers The number of arrivals reached (811096) passengers at a rate of (49.7%) of the total The departures reached (821446) (50.3%) of the total as in [Table \(4\)](#).
- 10.The total amount of goods transported and mail to various Iraqi, Arab and foreign airlines and all airports (14212) tons with out Erbilairport shown in [Table \(1\)](#) Where (14186) tons of the quantity of goods transferred from them And (12809) tons of empty goods And (1377) tons of cargo loaded and (26) tons the amount of mail transferred to Baghdad and Basra Airport loaded only as in [Table \(1 and 2\)](#).
11. The revenues of the Civil Aviation Authority amounted to (76384) million dinars (preliminary estimates) for the year 2018 with an increase of (17.3%) compared to 2017 (65114) million dinars (preliminary estimates) and the revenues achieved do not include revenues of previous years And other revenues as in [Table \(1\)](#).



## **Methodology**

Directorate of Transport and communication Statistics collects data from administrative records through coordination between CSO and Ministry of Transport /Statistics Division where data on domestic and international flights and number of arrivals in addition to revenues and expenses collected. Data audited in the directorate in terms of accuracy and coverage in addition to calculation of statistical indicators using descriptive methods and produce the tables to collect key data to be compared with data of previous years and analyzed and then produce statistical and economic indicators to produce final report including figures and maps for key indicators.

## **Concepts and Metadata**

**Airport:** An accessible open area includes active surface for takeoff and land of aircrafts.

**Main airports:** airports on which different kinds of aircrafts land and provide various services whether on air or on ground, they are established out of cities and have runways.

**Secondary airports:** Used in emergencies or domestic transport on which small aircrafts land and provides limited services.

**International airports:** an airport offers customs facilities for passengers travelling between countries, on which more than one aircraft can land at the same time, has many runways and provides all kinds of services such as ( Baghdad, Erbil, Sulaimaniya, Basrah, Najaf, Mosul ) .

**Domestic airport:** An airport that handles domestic flights within the same country, mostly it has one runway and has limited services.

**Trip:** The distance traveled by a plane from one airport to another and from one country to another

**International flights:** The movement of aircraft between Iraqi airports (Baghdad, Erbil, Sulaymaniyah, Basra, Najaf, Mosul) and all the countries of the world.

**Domestic flights:** The movement of aircraft between Iraqi airports (Baghdad, Erbil, Sulaymaniyah, Basra, Najaf, Mosul) only.

**Aircraft traffic:** The total number of incoming and outgoing flights to and from the airport per day and all airlines.

**Landing aircrafts:** Aircrafts land on in all the airports inside Iraq (Iraqi, Arab and foreign)

**Departing aircrafts:** Aircrafts takeoff from all the airports inside Iraq (Iraqi, Arab and Foreign)

**Total passengers transported:** Number of passengers (arrivals and departures) through Iraqi airports.

**Quantity of cargo:** The weight of goods and cargo transported in tons .Goods are two types: the goods unloaded the goods that received from abroad And exported goods: goods that exported abroad.

**The amount of goods transported:** The outgoing and incoming mail is in kilograms. The mail is collected from the Baghdad Post Office and sent to Baghdad International Airport.

**Preliminary estimates:** Data approved from the balance sheet and final accounts before being approved by the board of supreme audit.

## Introduction

The aviation and air transport sector is considered as the main pillar of the economies of the countries that seek to achieve a solid and successful development based on the advanced scientific method therefore, the urgent need to pay attention to this vital sector for developing countries in general and Iraq in particular because of its economic dimensions on the national economy.

Air transport and the aviation sector are two important elements of economic progress and no country can go along way towards such progress without efficient planning and study of its areas.

Air transport occupies an important sector in various development transport fields through transportation of passengers, goods and mail from state to another which facilitate transport operations and strengthen international relations in addition to services provided to other economic and social activities. Air transport is considered to be the most important means of modern transportation. It is characterized by the high speed that enables it to reach the farthest distances, which necessitates the support of this activity to provide transportation that meets regular commercial air transport, which is important in planning the economics of this activity, an advanced position for different airlines.

The Ministry of Transport, through the Firas Air Club (formerly the Iraqi Aviation Association), provided the Ministry of Planning with the project of rehabilitation of air crews and supervised their formation in the formation of a database in the Central Statistical Organization.

The Iraqi Aviation Association was established in 1933 and was concerned with the use of aircraft among young people and became the General Directorate of Civil Aviation in 1948 and then run by the British authorities.

Al-Maqal Airport was merged with the Iraqi Ports Authority and the Baghdad Airport at the Ministry of Defense, which became known as the Directorate of Civil Aviation and merged with it the Air port and weather conditions.

Act of Ministry of Transport and Communications No. (160) of 1969 in accordance to which General State of Iraqi Civil Aviation Whose formations are:

1. General State of Civil Airports.
2. General State of Iraqi Airways.
3. Civil Aviation Institute.

In 1987 General State of Civil Airports was changed to General State of Civil Aviation connected to Ministry of transport and handle all the duties and responsibilities being civil aviation authority in Iraq that connected to civil aviation institute.

## Civil Aviation Authority

Civil Aviation Authority is the high authority that control Iraqi atmosphere and issue licenses for employees of aviation sector as well as permission for landing and departing in all Iraqi airports. In accordance to civil aviation article no. The fact of its work is a sovereign national action as a state under which airlines perform flights on behalf of AOC, which is responsible for granting the certificates of the air investor inside its airspace out of Iraq and vice versa.

Article no.(48) of 1984 civil aviation sector is responsible for airports authorizations as well as implement all resolutions of International Aviation Organization since Iraq is an active part in the organization.

## Iraqi Airways Responsible

for operations of air transport for passengers and mail inside and outside Iraq on Iraqi aircrafts only, provide technical and ground services for civil Arab and foreign aircrafts in all Iraqi airports, services of medium and heavy maintenance for civil aircrafts, sell goods and products on aircrafts, open Duty-free shop, provide developmental services, contribute to implement air transport plans and activities of Arab and international unions and organizations, participate in joint projects, train pilots and engineers by large companies in Middle East. Currently, the General Establishment of Civil Aviation is linked to the General Secretariat of the Council of Ministers / Civil Aviation Authority.

<b>Title</b>	<b>Page</b>
Table (27) Number of Employees in Air Transport Activity (Civil Aviation Authority) By Type of work and sex For The Year 2018.....	41
Table (28) Number of Employees in Air Transport Activity ( Iraqi Airways) By Type of Work and Sex For The Year 2018.....	41
Table (29) Number of Employees in Air Transport Activity (Civil Aviation Authority) By Type of work and sex For The Year 2018.....	43
Table (30) Number of Employees ( Iraqi Airways) by Type of work and Sex for The Year 2018.....	43
<b>Figure</b>	
Figure (1) Passengers movement in Baghdad International Airport(International Transport) Different Aviation Companies For The Year 2018.....	17
Figure (2) Passengers movement in Baghdad International Airport (domestic transport) on Iraqi Airways For The Year 2018	17
Figure (3) Passengers movement in Erbil International Airport ( International Transport) on Different Aviation Companies For The Year 2018 .....	23
Figure (4) Passengers imovement in Erbil International Airport (Domestic Transport) on Iraqi Airways For The Year 2018...	23
Figure (5) Passengers movement in Sulaimaniya International Airport International Transport) on Different Aviation Companies For The Year 2018.....	27
Figure (6) Passengers imovement in Sulaimaniya International Airport (Domestic Transport) on Iraqi Airways For The Year 2018.....	27
Figure (7) Passengers movement in Basrah International Airport (International Transport) on Different Aviation Companies For The Year 2018 .....	32
Figure (8) Passengers movement in Basrah International Airport (Domestic Transport) on Iraqi Airways For The Year 2018	32
Figure (9) Passengers movement in Najaf International Airport (International Transport) on Different Aviation Companies For The Year 2018 .....	38
Figure (10) Passengers movement in Najaf International Airport (Domestic Transport) on Iraqi Airways For The Year 2018...	38
Figure (11) Number of Employees in Air Transport Activity By Type of Work and Sex (Civil Aviation Authority) For The Year 2018.....	42
Figure (12) Number of Employees in Air Transport Activity By Type of Work and Sex(Iraqi Airways) For The Year 2018 .....	42
<b>Maps</b>	
Map (1) Total Activity For Aircrafts Movement of (Landing and Departing) in Iraqi Airports On Iraqi Airways For The Year 2018.....	13
Map (2) Total Activity For Passengers Movement Of (Arrivals and Departures) in Iraqi Airports On Iraqi Airways For The Year 2018.....	14

## Contents

Title	Page
Introduction.....	1
Methodology.....	2
Concepts and Metadata.....	2
Indicators Analysis of Air Transport in Public and Governmental Sector.....	3-7
<b>Tables</b>	
Table (1) Key Indicators of Air Transport in Public and Governmental Sector For The Year 2018 .....	8
Table (2) Total Key Indicators of Air Transport in Public and Governmental For The Various Iraqi, Arab And Foreign Airlines For The Year 2018 .....	9
Table (3) passengers movements and aircraft movement for iraqi airports (For Different Aviation Companies) (International Transport) For The Year 2018 .....	10
Table (4) Aircraft movement and the number of flights and paddengers movement to iraqi airports (for the General Company of Iraqi Airways) (internal transport) for the year 2018.....	11
Table (5) Total activity of aircraft traffic and the number of flights and the movement of passengers in iraqi airports on the aircraft of the (Iraqi Airways) for the year 2018 .....	12
Table (6) Aircraft Movement and Number of Passengers in Baghdad International Airport (International Transport) By Month for the various Iraqi, Arab and foreign airlines for the year 2018 .....	15
Table (7) Aircraft Movement and Passengers movement in Baghdad International Airport (domestic transport) By Month on (Iraqi Airways) For The Year 2018 .....	16
Table (8) Total activity of air traffic at Baghdad International Airport (for the various Iraqi, Arab and foreign airlines) for the year 2018 .....	18
Table (9) Quantity of cargo Transported From - To Baghdad International Airport on By Month (for the various Iraqi, Arab and foreign airlines) for the year 2018 (Kg) .....	19
Table (10) Quantity of mail Cargo transported From - To Baghdad International Airport on By Month (for the various Iraqi, Arab and foreign airlines) For the year 2018 (Kg).....	20
Table (11) Aircraft Movement and Passengers movement in Erbil International Airport (International Transport) By Month (for the various Iraqi, Arab and foreign airlines) for the year 2018 .....	21
Table (12) Aircraft Movement and Passengers movement in Erbil International Airport (domestic transport) By Month (on Iraqi Airways) for the year 2018 .....	22
Table (13) Total activity of air traffic at Erbil International Airport (for the various Iraqi, Arab and foreign airlines) for the year 2018.....	24
Table (14) Airtraffic , number of flights and passengern traffic at Sulaymaniyah International Airport ( International transport) By Month (for the various Iraqi, Arab and foreign airlines) for the year 2018.....	25
Table (15) Aircraft Movement and Number of Passengers in al- sulaimaniya International Airport (domestic Transport) By Month (on Iraqi Airways) for the year 2018 .....	26
Table (16) Total activity of air traffic at Sulaymaniyah International Airport (for the various Iraqi, Arab and foreign airlines) for the year 2018 .....	28
Table (17) Quantity of cargo transported (kg) from to al- sulaimaniya international airport By Month (for the various Iraqi, Arab and foreign airlines) for the year 2018 (kg) .....	29
Table (18) Air traffic, number of flights and passenger traffic at al - Basrah International Airport (international transport)By month (for the various Iraqi, Arab and foreign airlines) for the year 2018 .....	30
Table (19) Air traffic, number of flights and passenger traffic at al - Basrah International Airport (domestic transport) By month (on Irqi Airways) for the year 2018 .....	31
Table (20) Total activity of air traffic at al - Basrah International Airport (for the various Iraqi, Arab and foreign airlines) for the year 2018 .....	33
Table (21) Quantity of cargo transported (kg) from to al - Basrah international airport By Month (for the various Iraqi, Arab and foreign airlines) for the year 2018 (kg) .....	34
Table (22) Quantity of cargo transported (kg) from to al - Basrah international airport By Month (for the various Iraqi, Arab and foreign airlines) for the year 2018 (kg) .....	35
Table (23) Airtraffic , number of flights and passengern traffic at al- Najaf International Airport ( International transport) By Month (for the various Iraqi, Arab and foreign airlines) for the year 2018 .....	36
Table (24) Airtraffic , number of flights and passengern traffic at al-Najaf International Airport ( International transport) By Month (for the various Iraqi, Arab and foreign airlines) for the year 2018 .....	37
Table (25) Total activity of air traffic at al-Najaf International Airport (for the various Iraqi, Arab and foreign airlines) for the year 2018.....	39
Table (26) Quantity of cargo transported (kg) from to al-Najaf international airport By Month (for the various Iraqi, Arab and foreign airlines) for the year 2018 (kg) .....	40



## Air Transport In Public And Governmental Sector Statistics For 2018

